

## کاربرگ

شماره تجدید نظر: ۲

تاریخ تجدیدنظر: ۱۴۰۱/۱۲/۰۲

عنوان: کاربرگ نحوه کاربرد علامت استاندارد و نشانه‌گذاری بر روی محصولات دارای پروانه

## کاربرد علامت استاندارد

عنوان محصول: انواع پرچم جمهوری اسلامی ایران

شماره استاندارد ملی: ۱

عنوان استاندارد: پرچم جمهوری اسلامی ایران

اختیاری (تشویقی): □

اجباری: ■

نوع اجرای استاندارد:


۱- نشانه‌گذاری باید طبق بند نشانه‌گذاری آخرین نسخه معتبر استاندارد ملی ایران انجام شود.

۲- نشانه‌گذاری باید به طور ثابت و خوانا در گوشه انتهایی لیفه و یا برچسب الصاقی به پرچم درج شود.

۳- درج اطلاعات نوشتاری یا تصویری در ارتباط با محصول اعم از نام و نوع محصول، نام تجاری، اجزای متشکله و محتویات بسته‌بندی نباید همراه کننده و اغواگرانه باشد.

۴- نشان ملی استاندارد ایران و شماره پروانه استاندارد باید در قسمت هایی از بسته‌بندی که در محل مناسب و در معرض دید مصرف کننده، درج شود. (بطور مثال در درز بسته‌بندی، نشان ملی استاندارد ایران چاپ نشود)



۵- برای عرضه محصول در داخل کشور باید نشان ملی استاندارد ایران به شکل  درج شود.

۶- نشانه‌گذاری اقلام صادراتی دارای پروانه کاربرد علامت استاندارد باید به زبان کشور خریدار و یا زبان انگلیسی درج شود.

۷- شماره پروانه استاندارد باید صرفاً در زیر نشان ملی استاندارد ایران و ترجیحاً به زبان فارسی و با فونت درشت (Bold) درج گردد.

۸- ابعاد نشان ملی استاندارد ایران، باید به میزان حداقل ۵ درصد از سطح نمای اصلی نمایش بسته‌بندی (سطح اصلی و جلوی بسته‌بندی) باشد و نباید از ۱ سانتی متر مربع کمتر باشد.

۹- اطلاعات مرتبط با نشان ملی استاندارد ایران، شماره پروانه استاندارد و شماره پیامک استعلام اصالت پروانه و عبارت «ساخت ایران» ترجیحاً در یک محل و در خصوص بسته‌بندی های با زمینه رنگی که امکان تشخیص و رویت اطلاعات مذکور برای مصرف کننده وجود نداشته باشد، باید در داخل کادر سفید قرار گیرد.

۱۰- درج جمله ( شماره پیامک استعلام اصالت پروانه ۱۰۰۰۱۵۱۷ ) بر روی محصول و بسته‌بندی نهایی الزامی می باشد.

۱۱- واحد تولیدی باید از نشان ملی استاندارد ایران علاوه بر بسته‌بندی اولیه، بر روی بسته‌بندی ثانویه (مانند: کارتن و ....) محتوی محصول متناسب با سطح جانبی بسته‌بندی ثانویه، با رعایت موارد نشانه‌گذاری بر روی بسته‌بندی ثانویه و مفاد مندرج در بند ۹ این کاربرگ درج نماید.

۱۲- کمیت خالص باید مطابق با بند ب-۳ پیوست ب استاندارد ملی ایران شماره ۲۱۷۵۹ و بدون حد رواداری در نمای اصلی نمایش درج شود.

## کاربرگ

شماره تجدید نظر: ۲

تاریخ تجدیدنظر: ۱۴۰۱/۱۲/۰۲

عنوان: کاربرگ نحوه کاربرد علامت استاندارد و نشانه‌گذاری بر روی محصولات دارای پروانه

## کاربرد علامت استاندارد

عنوان محصول: انواع پایپوش ایمنی

شماره استاندارد ملی: ۱۱۳۶

عنوان استاندارد: پایپوش - وسایل حفاظت شخصی - پایپوش ایمنی - ویژگی‌ها

نوع اجرای استاندارد: اجباری: ■ اختیاری (تشویقی): □


۱- نشانه‌گذاری باید طبق بند نشانه‌گذاری آخرین نسخه معتبر استاندارد ملی ایران انجام شود.

۲- نشانه‌گذاری باید روی هر لنگه پایپوش ایمنی به طور خوانا و پاک نشدنی (برای مثال از راه داغ کردن و یا حک کردن) نوشته شود.

۳- درج اطلاعات نوشتاری یا تصویری در ارتباط با محصول اعم از نام و نوع محصول، نام تجاری، اجزای متشکله و محتویات بسته‌بندی نباید همراه کننده و اغواگرانه باشد.

۴- نشان ملی استاندارد ایران و شماره پروانه استاندارد باید در قسمت‌هایی از بسته‌بندی که در محل مناسب و در معرض دید مصرف کننده، درج شود. (بطور مثال در درز بسته‌بندی، نشان ملی استاندارد ایران چاپ نشود)



۵- برای عرضه محصول در داخل کشور باید نشان ملی استاندارد ایران به شکل  درج شود.

۶- نشانه‌گذاری اقلام صادراتی دارای پروانه کاربرد علامت استاندارد باید به زبان کشور خریدار و یا زبان انگلیسی درج شود.

۷- شماره پروانه استاندارد باید صرفاً در زیر نشان ملی استاندارد ایران و ترجیحاً به زبان فارسی و با فونت درشت (Bold) درج گردد.

۸- ابعاد نشان ملی استاندارد ایران روی هر لنگه پایپوش ایمنی نباید از ۱ سانتی متر مربع کمتر باشد.

۹- اطلاعات مرتبط با نشان ملی استاندارد ایران، شماره پروانه استاندارد و شماره پیامک استعلام اصالت پروانه و عبارت «ساخت ایران» ترجیحاً در یک محل و در خصوص بسته‌بندی‌های با زمینه رنگی که امکان تشخیص و رویت اطلاعات مذکور برای مصرف کننده وجود نداشته باشد، باید در داخل کادر سفید قرار گیرد.

۱۰- درج جمله (شماره پیامک استعلام اصالت پروانه ۱۵۱۷۱۰۰۰) بر روی محصول و بسته‌بندی نهایی الزامی می‌باشد.

۱۱- واحد تولیدی باید از نشان ملی استاندارد ایران علاوه بر بسته‌بندی اولیه، بر روی بسته‌بندی ثانویه (مانند: کارتن و .....) محتوی محصول متناسب با سطح جانبی بسته‌بندی ثانویه، با رعایت موارد نشانه‌گذاری بر روی بسته‌بندی ثانویه و مفاد مندرج در بند ۹ این کاربرگ درج نماید.

۱۲- کمیت خالص باید مطابق با بند ب-۳ پیوست ب استاندارد ملی ایران شماره ۲۱۷۵۹ و بدون حد رواداری در نمای اصلی نمایش درج شود.

## کاربرگ

شماره تجدید نظر: ۲

تاریخ تجدیدنظر: ۱۴۰۱/۱۲/۰۲

عنوان: کاربرگ نحوه کاربرد علامت استاندارد و نشانه‌گذاری بر روی محصولات دارای پروانه

## کاربرد علامت استاندارد

عنوان محصول: تخته خرده چوب و تخته فیبر با روکش ملامینه برای مصارف داخل ساختمان

شماره استاندارد ملی: ۱۴۰۹۲

عنوان استاندارد: چوب-اوراق فشرده-اوراق با روکش ملامینه برای مصارف داخل ساختمان- تعاریف، الزامات و طبقه بندی

اختیاری (تشویقی): □

اجباری: ■


نوع اجرای استاندارد:

۱- نشانه‌گذاری باید طبق بند نشانه‌گذاری آخرین نسخه معتبر استاندارد ملی ایران انجام شود.

۲- نشانه‌گذاری باید به زبان فارسی و به طور خوانا، قابل رویت، با مرکب پاک نشدنی، جدا نشدنی نوشته/برچسب گذاری شود.

۳- درج اطلاعات نوشتاری یا تصویری در ارتباط با محصول اعم از نام و نوع محصول، نام تجاری، اجزای متشکله و محتویات بسته‌بندی نباید گمراه کننده و اغواگرانه باشد.

۴- نشان ملی استاندارد ایران و شماره پروانه استاندارد باید در قسمت هایی از بسته‌بندی که در محل مناسب و در معرض دید مصرف کننده، درج شود. (بطور مثال در درز بسته‌بندی، نشان ملی استاندارد ایران چاپ نشود)

۵- برای عرضه محصول در داخل کشور باید نشان ملی استاندارد ایران به شکل  درج شود.

۶- نشانه‌گذاری اقلام صادراتی دارای پروانه کاربرد علامت استاندارد باید به زبان کشور خریدار و یا زبان انگلیسی درج شود.

۷- شماره پروانه استاندارد باید صرفاً در زیر نشان ملی استاندارد ایران و ترجیحاً به زبان فارسی و با فونت درشت (Bold) درج گردد.

۸- ابعاد نشان ملی استاندارد ایران، باید به میزان حداقل ۵ درصد از سطح نمای اصلی نمایش بسته‌بندی (سطح اصلی و جلوی بسته‌بندی) باشد و نباید از ۱ سانتی متر مربع کمتر باشد و برای محصول، باید متناسب با سطح محصول و قابل رویت باشد.

۹- اطلاعات مرتبط با نشان ملی استاندارد ایران، شماره پروانه استاندارد و شماره پیامک استعلام اصالت پروانه و عبارت «ساخت ایران» ترجیحاً در یک محل و در خصوص بسته‌بندی های با زمینه رنگی که امکان تشخیص و رویت اطلاعات مذکور برای مصرف کننده وجود نداشته باشد، باید در داخل کادر سفید قرار گیرد.

۱۰- درج جمله ( شماره پیامک استعلام اصالت پروانه ۱۵۱۷۱۰۰۰ ) بر روی سطح تخته یا لبه هر ورق الزامی می باشد.

۱۱- واحد تولیدی باید از نشان ملی استاندارد ایران علاوه بر بسته‌بندی اولیه، بر روی بسته‌بندی ثانویه (مانند: کارتن و ..... ) محتوی محصول متناسب با سطح جانبی بسته‌بندی ثانویه، با رعایت موارد نشانه‌گذاری بر روی بسته‌بندی ثانویه و مفاد مندرج در بند ۹ این کاربرگ درج نماید.

۱۲- کمیت خالص باید مطابق با بند ب-۳ پیوست ب استاندارد ملی ایران شماره ۲۱۷۵۹ و بدون حد رواداری در نمای اصلی نمایش درج شود.

## کاربرگ

شماره تجدید نظر: ۲

تاریخ تجدیدنظر: ۱۴۰۱/۱۲/۰۲

عنوان: کاربرگ نحوه کاربرد علامت استاندارد و نشانه‌گذاری بر روی محصولات دارای پروانه

## کاربرد علامت استاندارد

عنوان محصول: خودکارهای نوک ساچمه ای و مغزی‌ها

شماره استاندارد ملی: ۱-۱۶۸۶۸

عنوان استاندارد: نوشت افزار- خودکارهای نوک ساچمه ای و مغزی‌ها - قسمت ۱: کاربرد عمومی

اختیاری (تشویقی): اجباری: 


نوع اجرای استاندارد:

۱- نشانه‌گذاری باید طبق بند نشانه‌گذاری آخرین نسخه معتبر استاندارد ملی ایران انجام شود.

۲- نشانه‌گذاری باید به زبان فارسی و به طور خوانا، قابل رویت، متمایز از رنگ زمینه، با مرکب پاک نشدنی، و جدا نشدنی درج شود.

۳- درج اطلاعات نوشتاری یا تصویری در ارتباط با محصول اعم از نام و نوع محصول، نام تجاری، اجزای متشکله و محتویات بسته‌بندی نباید گمراه کننده و اغواگرانه باشد.

۴- نشان ملی استاندارد ایران و شماره پروانه استاندارد باید در قسمت هایی از بسته‌بندی که در محل مناسب و در معرض دید مصرف کننده، درج شود. (بطور مثال در درز بسته‌بندی، نشان ملی استاندارد ایران چاپ نشود)

۵- برای عرضه محصول در داخل کشور باید نشان ملی استاندارد ایران به شکل  درج شود.

۶- نشانه‌گذاری اقلام صادراتی دارای پروانه کاربرد علامت استاندارد باید به زبان کشور خریدار و یا زبان انگلیسی درج شود.

۷- شماره پروانه استاندارد باید صرفاً در زیر نشان ملی استاندارد ایران و ترجیحاً به زبان فارسی و با فونت درشت (Bold) درج گردد.

۸- ابعاد نشان ملی استاندارد ایران، باید به میزان حداقل ۵ درصد از سطح نمای اصلی نمایش بسته‌بندی (سطح اصلی و جلوی بسته‌بندی) باشد و نباید از ۱ سانتی متر مربع کمتر باشد و برای محصول، باید متناسب با سطح محصول و قابل رویت باشد.

۹- اطلاعات مرتبط با نشان ملی استاندارد ایران، شماره پروانه استاندارد و شماره پیامک استعلام اصالت پروانه و عبارت «ساخت ایران» ترجیحاً در یک محل و در خصوص بسته‌بندی های با زمینه رنگی که امکان تشخیص و رویت اطلاعات مذکور برای مصرف کننده وجود نداشته باشد، باید در داخل کادر سفید قرار گیرد.

۱۰- درج جمله ( شماره پیامک استعلام اصالت پروانه ۱۰۰۰۱۵۱۷ ) بر روی خودکار الزامی می باشد.

۱۱- واحد تولیدی باید از نشان ملی استاندارد ایران علاوه بر بسته‌بندی اولیه، بر روی بسته‌بندی ثانویه (مانند: کارتن و .....) محتوی محصول متناسب با سطح جانبی بسته‌بندی ثانویه، با رعایت موارد نشانه‌گذاری بر روی بسته‌بندی ثانویه و مفاد مندرج در بند ۹ این کاربرگ درج نماید.

۱۲- کمیت خالص باید مطابق با بند ب-۳ پیوست ب استاندارد ملی ایران شماره ۲۱۷۵۹ و بدون حد رواداری در نمای اصلی نمایش درج شود.

## کاربرگ

شماره تجدید نظر: ۲

تاریخ تجدیدنظر: ۱۴۰۱/۱۲/۰۲

عنوان: کاربرگ نحوه کاربرد علامت استاندارد و نشانه‌گذاری بر روی محصولات دارای پروانه

## کاربرد علامت استاندارد

عنوان محصول: انواع پوشک بچه، انواع نوار بهداشتی، انواع پوشک بزرگسال، انواع پد  
 شماره استاندارد ملی: ۲۵۲۸، ۳۷۵۵، ۱-۱۸۳۰، ۱۰۶۸۸، ۲۰۰۸۹، ۲۰۰۲۲، ۱۲۱۰۴، ۲۰۰۲۳، ۲۰۰۲۴  
 عنوان استاندارد: پوشک بچه، انواع نوار بهداشتی، انواع پوشک بزرگسال، انواع پد-ویژگی‌ها و روش‌های آزمون  
 نوع اجرای استاندارد: اجباری: ■ اختیاری (تشویقی):

۱- نشانه‌گذاری باید طبق بند نشانه‌گذاری آخرین نسخه معتبر استاندارد ملی ایران انجام شود.

۲- نشانه‌گذاری باید به زبان فارسی و به طور خوانا و پاک نشدنی روی بسته نوشته شود.

۳- درج اطلاعات نوشتاری یا تصویری در ارتباط با محصول اعم از نام و نوع محصول، نام تجاری، اجزای متشکله و محتویات بسته‌بندی نباید همراه کننده و اغواگرانه باشد.

۴- نشان ملی استاندارد ایران و شماره پروانه استاندارد باید در قسمت‌هایی از بسته‌بندی که در محل مناسب و در معرض دید مصرف کننده، درج شود. (بطور مثال در درز بسته‌بندی، نشان ملی استاندارد ایران چاپ نشود)



۵- برای عرضه محصول در داخل کشور باید نشان ملی استاندارد ایران به شکل درج شود.

۶- نشانه‌گذاری اقلام صادراتی دارای پروانه کاربرد علامت استاندارد / وارداتی باید به زبان انگلیسی یا زبان کشور درخواست کننده و سفارش دهنده نوشته شود.

۷- شماره پروانه استاندارد باید صرفاً در زیر نشان ملی استاندارد ایران و ترجیحاً به زبان فارسی و با فونت درشت (Bold) درج گردد.

۸- ابعاد نشان ملی استاندارد ایران، باید به میزان حداقل ۵ درصد از سطح نمای اصلی نمایش بسته‌بندی (سطح اصلی و جلوی بسته‌بندی) باشد و نباید از ۱ سانتی متر مربع کمتر باشد.

۹- اطلاعات مرتبط با نشان ملی استاندارد ایران، شماره پروانه استاندارد و شماره پیامک استعلام اصالت پروانه و عبارت «ساخت ایران» ترجیحاً در یک محل و در خصوص بسته‌بندی‌های با زمینه رنگی که امکان تشخیص و رویت اطلاعات مذکور برای مصرف کننده وجود نداشته باشد، باید در داخل کادر سفید قرار گیرد.

۱۰- درج جمله (شماره پیامک استعلام اصالت پروانه ۱۵۱۷۱۰۰۱) بر روی محصول و بسته‌بندی نهایی الزامی می باشد.

۱۱- واحد تولیدی باید از نشان ملی استاندارد ایران علاوه بر بسته‌بندی اولیه، بر روی بسته‌بندی ثانویه (مانند: کارتن و .....) محتوی محصول متناسب با سطح جانبی بسته‌بندی ثانویه، با رعایت موارد نشانه‌گذاری بر روی بسته‌بندی ثانویه و مفاد مندرج در بند ۹ این کاربرگ درج نماید.

۱۲- کمیت خالص باید مطابق با بند ب-۳ پیوست ب استاندارد ملی ایران شماره ۲۱۷۵۹ و بدون حد رواداری در نمای اصلی نمایش درج شود.

## کاربرگ

شماره تجدید نظر: ۲

تاریخ تجدیدنظر: ۱۴۰۱/۱۲/۰۲

عنوان: کاربرگ نحوه کاربرد علامت استاندارد و نشانه‌گذاری بر روی محصولات دارای پروانه

## کاربرد علامت استاندارد

عنوان محصول: پوتین افراد نیروهای مسلح

شماره استاندارد ملی: ۲۴۲۶

عنوان استاندارد: پوتین افراد نیروهای مسلح - ویژگی‌ها و روش‌های آزمون


نوع اجرای استاندارد: اجباری: ■ اختیاری (تشویقی): □

۱- نشانه‌گذاری باید طبق بند نشانه‌گذاری آخرین نسخه معتبر استاندارد ملی ایران انجام شود.

۲- نشانه‌گذاری روی پوتین باید به طور خوانا و پاک نشدنی (برای مثال از راه داغ کردن و یا حک کردن) بر روی هر لنگه از پوتین نوشته یا حک و نشانه‌گذاری روی جعبه یا کیسه به طور خوانا و پاک نشدنی نوشته شود.

۳- درج اطلاعات نوشتاری یا تصویری در ارتباط با محصول اعم از نام و نوع محصول، نام تجاری، اجزای متشکله و محتویات بسته‌بندی نباید همراه کننده و اغواگرانه باشد.

۴- نشان ملی استاندارد ایران و شماره پروانه استاندارد باید در قسمت‌هایی از بسته‌بندی که در محل مناسب و در معرض دید مصرف کننده، درج شود. (بطور مثال در درز بسته‌بندی، نشان ملی استاندارد ایران چاپ نشود)

۵- برای عرضه محصول در داخل کشور باید نشان ملی استاندارد ایران به شکل  درج شود.

۶- نشانه‌گذاری اقلام صادراتی دارای پروانه کاربرد علامت استاندارد باید به زبان کشور خریدار و یا زبان انگلیسی درج شود.

۷- شماره پروانه استاندارد باید صرفاً در زیر نشان ملی استاندارد ایران و ترجیحاً به زبان فارسی و با فونت درشت (Bold) درج گردد.

۸- ابعاد نشان ملی استاندارد ایران بر روی هر لنگه از پوتین نباید از ۱ سانتی متر مربع کمتر باشد.

۹- اطلاعات مرتبط با نشان ملی استاندارد ایران، شماره پروانه استاندارد و شماره پیامک استعلام اصالت پروانه و عبارت «ساخت ایران» ترجیحاً در یک محل و در خصوص بسته‌بندی‌های با زمینه رنگی که امکان تشخیص و رویت اطلاعات مذکور برای مصرف کننده وجود نداشته باشد، باید در داخل کادر سفید قرار گیرد.

۱۰- درج جمله (شماره پیامک استعلام اصالت پروانه ۱۰۰۰۱۵۱۷) بر روی محصول و بسته‌بندی نهایی الزامی می باشد.

۱۱- واحد تولیدی باید از نشان ملی استاندارد ایران علاوه بر بسته‌بندی اولیه، بر روی بسته‌بندی ثانویه (مانند: کارتن و .....) محتوی محصول متناسب با سطح جانبی بسته‌بندی ثانویه، با رعایت موارد نشانه‌گذاری بر روی بسته‌بندی ثانویه و مفاد مندرج در بند ۹ این کاربرگ درج نماید.

۱۲- کمیت خالص باید مطابق با بند ب-۳ پیوست ب استاندارد ملی ایران شماره ۲۱۷۵۹ و بدون حد رواداری در نمای اصلی نمایش درج شود.

## کاربرگ

شماره تجدید نظر: ۲

تاریخ تجدیدنظر: ۱۴۰۱/۱۲/۰۲

عنوان: کاربرگ نحوه کاربرد علامت استاندارد و نشانه‌گذاری بر روی محصولات دارای پروانه

## کاربرد علامت استاندارد

عنوان محصول: پنبه هیدروفیل

شماره استاندارد ملی: ۲۵۸

عنوان استاندارد: پنبه هیدروفیل

نوع اجرای استاندارد:

اجباری: ■

اختیاری (تشویقی): □

- ۱- نشانه‌گذاری باید طبق بند نشانه‌گذاری آخرین نسخه معتبر استاندارد ملی ایران انجام شود.
- ۲- نشانه‌گذاری باید به زبان فارسی و به طور خوانا و ثابت (پاک نشدنی) روی هر بسته نوشته شود.
- ۳- درج اطلاعات نوشتاری یا تصویری در ارتباط با محصول اعم از نام و نوع محصول، نام تجاری، اجزای متشکله و محتویات بسته‌بندی نباید همراه کننده و اغواگرانه باشد.
- ۴- نشان ملی استاندارد ایران و شماره پروانه استاندارد باید در قسمت‌هایی از بسته‌بندی که در محل مناسب و در معرض دید مصرف کننده، درج شود. (بطور مثال در درز بسته‌بندی، نشان ملی استاندارد ایران چاپ نشود)



- ۵- برای عرضه محصول در داخل کشور باید نشان ملی استاندارد ایران به شکل  درج شود. تبصره: در موارد خاص، سایر نشان‌های استاندارد نظیر علامت استاندارد ایمنی، انرژی و علامت مورد استفاده در موارد نادر و استثنایی که کالا از نظر فنی امکان درج نشان ملی استاندارد ایران را ندارد، جایگزین نشان اصلی استاندارد می‌شوند.
- ۶- نشانه‌گذاری اقلام صادراتی دارای پروانه کاربرد علامت استاندارد / وارداتی باید به زبان مورد توافق سفارش‌دهنده و تولیدکننده نوشته شود.
- ۷- شماره پروانه استاندارد باید صرفاً در زیر نشان ملی استاندارد ایران و ترجیحاً به زبان فارسی و با فونت درشت (Bold) درج گردد.
- ۸- ابعاد نشان ملی استاندارد ایران، باید به میزان حداقل ۵ درصد از سطح نمای اصلی نمایش بسته‌بندی (سطح اصلی و جلوی بسته‌بندی) باشد و نباید از ۱ سانتی متر مربع کمتر باشد.
- ۹- اطلاعات مرتبط با نشان ملی استاندارد ایران، شماره پروانه استاندارد و شماره پیامک استعلام اصالت پروانه و عبارت «ساخت ایران» ترجیحاً در یک محل و در خصوص بسته‌بندی‌های با زمینه رنگی که امکان تشخیص و رویت اطلاعات مذکور برای مصرف کننده وجود نداشته باشد، باید در داخل کادر سفید قرار گیرد.
- ۱۰- درج جمله (شماره پیامک استعلام اصالت پروانه ۱۰۰۰۱۵۱۷) بر روی محصول و بسته‌بندی نهایی الزامی می‌باشد.
- ۱۱- واحد تولیدی باید از نشان ملی استاندارد ایران علاوه بر بسته‌بندی اولیه، بر روی بسته‌بندی ثانویه (مانند: کارتن و .....) محتوی محصول متناسب با سطح جانبی بسته‌بندی ثانویه، با رعایت موارد نشانه‌گذاری بر روی بسته‌بندی ثانویه و مفاد مندرج در بند ۹ این کاربرگ درج نماید.
- ۱۲- کمیت خالص باید مطابق با بند ب-۳ پیوست ب استاندارد ملی ایران شماره ۲۱۷۵۹ و بدون حد رواداری در نمای اصلی نمایش درج شود.



## کاربرگ

شماره تجدید نظر: ۲

تاریخ تجدیدنظر: ۱۴۰۱/۱۲/۰۲

عنوان: کاربرگ نحوه کاربرد علامت استاندارد و نشانه‌گذاری بر روی محصولات دارای پروانه

## کاربرد علامت استاندارد

عنوان محصول: فورمیکای استخوانی از نوع تزئینی

شماره استاندارد ملی: ۳۱۵۴

عنوان استاندارد: فورمیکای استخوانی از نوع تزئینی - ویژگی‌ها

نوع اجرای استاندارد:

اجباری: ■


اختیاری (تشویقی): □

۱- نشانه‌گذاری باید طبق بند نشانه‌گذاری آخرین نسخه معتبر استاندارد ملی ایران انجام شود.  
 ۲- نشانه‌گذاری باید به زبان فارسی و به طور خوانا، قابل رویت با مرکب پاک نشدنی، و جدا نشدنی چاپ یا نوشته شود.

۳- درج اطلاعات نوشتاری یا تصویری در ارتباط با محصول اعم از نام و نوع محصول، نام تجاری، اجزای متشکله و محتویات بسته‌بندی نباید گمراه کننده و اغواگرانه باشد.

۴- نشان ملی استاندارد ایران و شماره پروانه استاندارد باید در قسمت هایی از بسته‌بندی که در محل مناسب و در معرض دید مصرف کننده، درج شود. (بطور مثال در درز بسته‌بندی، نشان ملی استاندارد ایران چاپ نشود)



۵- برای عرضه محصول در داخل کشور باید نشان ملی استاندارد ایران به شکل  درج شود.

۶- نشانه‌گذاری اقلام صادراتی دارای پروانه کاربرد علامت استاندارد باید به زبان کشور خریدار و یا زبان انگلیسی درج شود.

۷- شماره پروانه استاندارد باید صرفاً در زیر نشان ملی استاندارد ایران و ترجیحاً به زبان فارسی و با فونت درشت (Bold) درج گردد.

۸- ابعاد نشان ملی استاندارد ایران، باید به میزان حداقل ۵ درصد از سطح نمای اصلی نمایش بسته‌بندی (سطح اصلی و جلوی بسته‌بندی) باشد و نباید از ۱ سانتی متر مربع کمتر باشد.

۹- اطلاعات مرتبط با نشان ملی استاندارد ایران، شماره پروانه استاندارد و شماره پیامک استعلام اصالت پروانه و عبارت «ساخت ایران» ترجیحاً در یک محل و در خصوص بسته‌بندی های با زمینه رنگی که امکان تشخیص و رویت اطلاعات مذکور برای مصرف کننده وجود نداشته باشد، باید در داخل کادر سفید قرار گیرد.

۱۰- درج جمله (شماره پیامک استعلام اصالت پروانه ۱۰۰۰۱۵۱۷) بر روی هر ورق فورمیکا نزدیک یکی از لبه های آن الزامی می باشد.

۱۱- واحد تولیدی باید از نشان ملی استاندارد ایران علاوه بر بسته‌بندی اولیه، بر روی بسته‌بندی ثانویه (مانند: کارتن و .....) محتوی محصول متناسب با سطح جانبی بسته‌بندی ثانویه، با رعایت موارد نشانه‌گذاری بر روی بسته‌بندی ثانویه و مفاد مندرج در بند ۹ این کاربرگ درج نماید.

۱۲- کمیت خالص باید مطابق با بند ۳- پیوست ب استاندارد ملی ایران شماره ۲۱۷۵۹ و بدون حد رواداری در نمای اصلی نمایش درج شود.



## کاربرگ

شماره تجدید نظر: ۲

تاریخ تجدیدنظر: ۱۴۰۱/۱۲/۰۲

عنوان: کاربرگ نحوه کاربرد علامت استاندارد و نشانه‌گذاری بر روی محصولات دارای پروانه

## کاربرد علامت استاندارد

عنوان محصول: تخته لایه-های معمولی

شماره استاندارد ملی: ۳۴۹۲

عنوان استاندارد: چوب و فرآورده‌های آن-تخته لایه‌های معمولی-ویژگی‌ها

نوع اجرای استاندارد: اجباری: ■ اختیاری (تشویقی): □

- ۱- نشانه‌گذاری باید طبق بند نشانه‌گذاری آخرین نسخه معتبر استاندارد ملی ایران انجام شود.
  - ۲- نشانه‌گذاری باید به زبان فارسی و به طور خوانا، قابل رویت، متمایز از رنگ زمینه، با مرکب پاک نشدنی، و جدا نشدنی درج شود.
  - ۳- درج اطلاعات نوشتاری یا تصویری در ارتباط با محصول اعم از نام و نوع محصول، نام تجاری، اجزای متشکله و محتویات بسته‌بندی نباید همراه کننده و اغواگرانه باشد.
  - ۴- نشان ملی استاندارد ایران و شماره پروانه استاندارد باید در قسمت‌هایی از بسته‌بندی که در محل مناسب و در معرض دید مصرف کننده، درج شود. (بطور مثال در درز بسته‌بندی، نشان ملی استاندارد ایران چاپ نشود)
- 
- ۵- برای عرضه محصول در داخل کشور باید نشان ملی استاندارد ایران به شکل  درج شود.
  - ۶- نشانه‌گذاری اقلام صادراتی دارای پروانه کاربرد علامت استاندارد باید به زبان کشور خریدار و یا زبان انگلیسی درج شود.
  - ۷- شماره پروانه استاندارد باید صرفاً در زیر نشان ملی استاندارد ایران و ترجیحاً به زبان فارسی و با فونت درشت (Bold) درج گردد.
  - ۸- ابعاد نشان ملی استاندارد ایران، باید به میزان حداقل ۵ درصد از سطح نمای اصلی نمایش بسته‌بندی (سطح اصلی و جلوی بسته‌بندی) باشد و نباید از ۱ سانتی متر مربع کمتر باشد.
  - ۹- اطلاعات مرتبط با نشان ملی استاندارد ایران، شماره پروانه استاندارد و شماره پیامک استعلام اصالت پروانه و عبارت «ساخت ایران» ترجیحاً در یک محل و در خصوص بسته‌بندی‌های با زمینه رنگی که امکان تشخیص و رویت اطلاعات مذکور برای مصرف کننده وجود نداشته باشد، باید در داخل کادر سفید قرار گیرد.
  - ۱۰- درج جمله (شماره پیامک استعلام اصالت پروانه ۱۵۱۷۱۰۰۰) بر روی هر ورق تخته لایه، نزدیک یکی از لبه‌ها الزامی می باشد.
  - ۱۱- واحد تولیدی باید از نشان ملی استاندارد ایران علاوه بر بسته‌بندی اولیه، بر روی بسته‌بندی ثانویه (مانند: کارتن و .....) محتوی محصول متناسب با سطح جانبی بسته‌بندی ثانویه، با رعایت موارد نشانه‌گذاری بر روی بسته‌بندی ثانویه و مفاد مندرج در بند ۹ این کاربرگ درج نماید.
  - ۱۲- کمیت خالص باید مطابق با بند ۳- پیوست ب استاندارد ملی ایران شماره ۲۱۷۵۹ و بدون حد رواداری در نمای اصلی نمایش درج شود.

## کاربرگ

شماره تجدید نظر: ۲

تاریخ تجدیدنظر: ۱۴۰۱/۱۲/۰۲

عنوان: کاربرگ نحوه کاربرد علامت استاندارد و نشانه‌گذاری بر روی محصولات دارای پروانه

## کاربرد علامت استاندارد

عنوان محصول: چوب-اوراق فشرده-تخته فیبرهای سخت با فرآیند مرطوب-قسمت ۲-الزامات

شماره استاندارد ملی: ۲-۷۴۱۶

عنوان استاندارد: تخته فیبرهای سخت با فرآیند مرطوب

اختیاری (تشویقی): □

اجباری: ■


نوع اجرای استاندارد:

۱- نشانه‌گذاری باید طبق بند نشانه‌گذاری آخرین نسخه معتبر استاندارد ملی ایران انجام شود.

۲- نشانه‌گذاری باید به زبان فارسی و به طور خوانا، قابل رویت، با مرکب پاک نشدنی، جدا نشدنی چاپ / نوشته/بر چسب شود.

۳- درج اطلاعات نوشتاری یا تصویری در ارتباط با محصول اعم از نام و نوع محصول، نام تجاری، اجزای متشکله و محتویات بسته‌بندی نباید گمراه کننده و اغواگرانه باشد.

۴- نشان ملی استاندارد ایران و شماره پروانه استاندارد باید در قسمت هایی از بسته‌بندی که در محل مناسب و در معرض دید مصرف کننده، درج شود. (بطور مثال در درز بسته‌بندی، نشان ملی استاندارد ایران چاپ نشود)

۵- برای عرضه محصول در داخل کشور باید نشان ملی استاندارد ایران به شکل  درج شود.

تبصره: در موارد خاص، سایر نشان‌های استاندارد نظیر علامت استاندارد ایمنی، انرژی و علامت مورد استفاده در موارد نادر و استثنایی که کالا از نظر فنی امکان درج نشان ملی استاندارد ایران را ندارد، جایگزین نشان اصلی استاندارد می شوند.

۶- نشانه‌گذاری اقلام صادراتی دارای پروانه کاربرد علامت استاندارد باید به زبان کشور خریدار و یا زبان انگلیسی درج شود.

۷- شماره پروانه استاندارد باید صرفاً در زیر نشان ملی استاندارد ایران و ترجیحاً به زبان فارسی و با فونت درشت (Bold) درج گردد.

۸- ابعاد نشان ملی استاندارد ایران، باید به میزان حداقل ۵ درصد از سطح نمای اصلی نمایش بسته‌بندی (سطح اصلی و جلوی بسته‌بندی) باشد و نباید از ۱ سانتی متر مربع کمتر باشد.

۹- اطلاعات مرتبط با نشان ملی استاندارد ایران، شماره پروانه استاندارد و شماره پیامک استعلام اصالت پروانه و عبارت «ساخت ایران» ترجیحاً در یک محل و در خصوص بسته‌بندی های با زمینه رنگی که امکان تشخیص و رویت اطلاعات مذکور برای مصرف کننده وجود نداشته باشد، باید در داخل کادر سفید قرار گیرد.

۱۰- درج جمله ( شماره پیامک استعلام اصالت پروانه ۱۵۱۷۰۱۰۰ ) بر روی هر تخته یا هر بسته تخته الزامی می باشد.

۱۱- واحد تولیدی باید از نشان ملی استاندارد ایران علاوه بر بسته‌بندی اولیه، بر روی بسته‌بندی ثانویه (مانند: کارتن و ..... ) محتوی محصول متناسب با سطح جانبی بسته‌بندی ثانویه، با رعایت موارد نشانه‌گذاری بر روی بسته‌بندی ثانویه و مفاد مندرج در بند ۹ این کاربرگ درج نماید.

۱۲- کمیت خالص باید مطابق با بند ۳- پیوست ب استاندارد ملی ایران شماره ۲۱۷۵۹ و بدون حد رواداری در نمای اصلی نمایش درج شود.

## کاربرگ

شماره تجدید نظر: ۲

تاریخ تجدیدنظر: ۱۴۰۱/۱۲/۰۲

عنوان: کاربرگ نحوه کاربرد علامت استاندارد و نشانه‌گذاری بر روی محصولات دارای پروانه

## کاربرد علامت استاندارد

عنوان محصول: تخته فیبر متوسط با فرآیند مرطوب

شماره استاندارد ملی: ۳-۷۴۱۶

عنوان استاندارد: چوب-اوراق فشرده-ویژگی‌های تخته فیبر متوسط با فرآیند مرطوب-قسمت ۳-الزامات

اختیاری (تشویقی): اجباری: 


نوع اجرای استاندارد:

۱- نشانه‌گذاری باید طبق بند نشانه‌گذاری آخرین نسخه معتبر استاندارد ملی ایران انجام شود.

۲- نشانه‌گذاری باید به زبان فارسی و به طور خوانا، قابل رویت، متمایز از رنگ زمینه، با مرکب پاک نشدنی، و جدا نشدنی درج /برچسب گذاری شود.

۳- درج اطلاعات نوشتاری یا تصویری در ارتباط با محصول اعم از نام و نوع محصول، نام تجاری، اجزای متشکله و محتویات بسته‌بندی نباید گمراه کننده و اغواگرانه باشد.

۴- نشان ملی استاندارد ایران و شماره پروانه استاندارد باید در قسمت‌هایی از بسته‌بندی که درمحل مناسب و در معرض دید مصرف کننده، درج شود. (بطور مثال در درز بسته‌بندی، نشان ملی استاندارد ایران چاپ نشود)

۵- برای عرضه محصول در داخل کشور باید نشان ملی استاندارد ایران به شکل  درج شود.

۶- نشانه‌گذاری اقلام صادراتی دارای پروانه کاربرد علامت استاندارد باید به زبان کشور خریدار و یا زبان انگلیسی درج شود.

۷- شماره پروانه استاندارد باید صرفاً در زیر نشان ملی استاندارد ایران و ترجیحاً به زبان فارسی و با فونت درشت (Bold) درج گردد.

۸- ابعاد نشان ملی استاندارد ایران، باید به میزان حداقل ۵ درصد از سطح نمای اصلی نمایش بسته‌بندی (سطح اصلی و جلوی بسته‌بندی) باشد و نباید از ۱ سانتی متر مربع کمتر باشد.

۹- اطلاعات مرتبط با نشان ملی استاندارد ایران، شماره پروانه استاندارد و شماره پیامک استعلام اصالت پروانه و عبارت «ساخت ایران» ترجیحاً در یک محل و در خصوص بسته‌بندی‌های با زمینه رنگی که امکان تشخیص و رویت اطلاعات مذکور برای مصرف کننده وجود نداشته باشد، باید در داخل کادر سفید قرار گیرد.

۱۰- درج جمله (شماره پیامک استعلام اصالت پروانه ۱۵۱۷۱۰۰۰) بر روی هرتخته یا بسته از تخته‌ها الزامی می باشد.

۱۱- واحد تولیدی باید از نشان ملی استاندارد ایران علاوه بر بسته‌بندی اولیه، بر روی بسته‌بندی ثانویه (مانند: کارتن و .....) محتوی محصول متناسب با سطح جانبی بسته‌بندی ثانویه، با رعایت موارد نشانه‌گذاری بر روی بسته‌بندی ثانویه و مفاد مندرج در بند ۹ این کاربرگ درج نماید.

۱۲- کمیت خالص باید مطابق با بند ب-۳ پیوست ب استاندارد ملی ایران شماره ۲۱۷۵۹ و بدون حد رواداری در نمای اصلی نمایش درج شود.

## کاربرگ

شماره تجدید نظر: ۲

تاریخ تجدیدنظر: ۱۴۰۱/۱۲/۰۲

عنوان: کاربرگ نحوه کاربرد علامت استاندارد و نشانه‌گذاری بر روی محصولات دارای پروانه

## کاربرد علامت استاندارد

عنوان محصول: تخته فیبر با فرآیند خشک

شماره استاندارد ملی: ۵-۷۴۱۶

عنوان استاندارد: چوب - اوراق فشرده - تخته فیبر با فرآیند خشک - قسمت: ۵ ویژگی‌ها

نوع اجرای استاندارد: اجباری: ■ اختیاری (تشویقی): □

- ۱- نشانه‌گذاری باید طبق بند نشانه‌گذاری آخرین نسخه معتبر استاندارد ملی ایران انجام شود.
  - ۲- نشانه‌گذاری باید به زبان فارسی و به طور خوانا، قابل رویت، متمایز از رنگ زمینه، با مرکب پاک نشدنی، جدا نشدنی چاپ/پرچسب شود.
  - ۳- درج اطلاعات نوشتاری یا تصویری در ارتباط با محصول اعم از نام و نوع محصول، نام تجاری، اجزای متشکله و محتویات بسته‌بندی نباید گمراه کننده و اغواگرانه باشد.
  - ۴- نشان ملی استاندارد ایران و شماره پروانه استاندارد باید در قسمت‌هایی از بسته‌بندی که در محل مناسب و در معرض دید مصرف کننده، درج شود. (بطور مثال در درز بسته‌بندی، نشان ملی استاندارد ایران چاپ نشود)
- 
- ۵- برای عرضه محصول در داخل کشور باید نشان ملی استاندارد ایران به شکل  درج شود.
  - ۶- نشانه‌گذاری اقلام صادراتی دارای پروانه کاربرد علامت استاندارد باید به زبان کشور خریدار و یا زبان انگلیسی درج شود.
  - ۷- شماره پروانه استاندارد باید صرفاً در زیر نشان ملی استاندارد ایران و ترجیحاً به زبان فارسی و با فونت درشت (Bold) درج گردد.
  - ۸- ابعاد نشان ملی استاندارد ایران، باید به میزان حداقل ۵ درصد از سطح نمای اصلی نمایش بسته‌بندی (سطح اصلی و جلوی بسته‌بندی) باشد و نباید از ۱ سانتی متر مربع کمتر باشد.
  - ۹- اطلاعات مرتبط با نشان ملی استاندارد ایران، شماره پروانه استاندارد و شماره پیامک استعلام اصالت پروانه و عبارت «ساخت ایران» ترجیحاً در یک محل و در خصوص بسته‌بندی‌های با زمینه رنگی که امکان تشخیص و رویت اطلاعات مذکور برای مصرف کننده وجود نداشته باشد، باید در داخل کادر سفید قرار گیرد.
  - ۱۰- درج جمله (شماره پیامک استعلام اصالت پروانه ۱۵۱۷۱۰۰۰) بر روی هر تخته یا پالت از تخته‌ها الزامی می‌باشد.
  - ۱۱- واحد تولیدی باید از نشان ملی استاندارد ایران علاوه بر بسته‌بندی اولیه، بر روی بسته‌بندی ثانویه (مانند: کارتن و .....) محتوی محصول متناسب با سطح جانبی بسته‌بندی ثانویه، با رعایت موارد نشانه‌گذاری بر روی بسته‌بندی ثانویه و مفاد مندرج در بند ۹ این کاربرگ درج نماید.
  - ۱۲- کمیت خالص باید مطابق با بند ب-۳ پیوست ب استاندارد ملی ایران شماره ۲۱۷۵۹ و بدون حد رواداری در نمای اصلی نمایش درج شود.

## کاربرگ

شماره تجدید نظر: ۲

تاریخ تجدیدنظر: ۱۴۰۱/۱۲/۰۲

عنوان: کاربرگ نحوه کاربرد علامت استاندارد و نشانه‌گذاری بر روی محصولات دارای پروانه

## کاربرد علامت استاندارد

عنوان محصول: مواد رنگرزی و پیگمنت‌های مورد مصرف در صنعت نساجی

شماره استاندارد ملی: ۷۷۲۹

عنوان استاندارد: نساجی-مواد رنگرزی و پیگمنت‌های مورد مصرف در صنعت نساجی-ویژگی‌ها

نوع اجرای استاندارد: اجباری: ■ اختیاری (تشویقی): □


۱- نشانه‌گذاری باید طبق بند نشانه‌گذاری آخرین نسخه معتبر استاندارد ملی ایران انجام شود.

۲- نشانه‌گذاری باید به زبان فارسی و به طور خوانا و پاک نشدنی روی هر بشکه یا بسته‌بندی درج شود.

۳- درج اطلاعات نوشتاری یا تصویری در ارتباط با محصول اعم از نام و نوع محصول، نام تجاری، اجزای متشکله و محتویات بسته‌بندی نباید همراه کننده و اغواگرانه باشد.

۴- نشان ملی استاندارد ایران و شماره پروانه استاندارد باید در قسمت‌هایی از بسته‌بندی که در محل مناسب و در معرض دید مصرف کننده، درج شود. (بطور مثال در درز بسته‌بندی، نشان ملی استاندارد ایران چاپ نشود)



۵- برای عرضه محصول در داخل کشور باید نشان ملی استاندارد ایران به شکل  درج شود.

۶- نشانه‌گذاری اقلام صادراتی دارای پروانه کاربرد علامت استاندارد / وارداتی باید به زبان انگلیسی و یا به زبان مورد توافق خریدار و فروشنده روی هر بشکه یا بسته‌بندی درج شود.

۷- شماره پروانه استاندارد باید صرفاً در زیر نشان ملی استاندارد ایران و ترجیحاً به زبان فارسی و با فونت درشت (Bold) درج گردد.

۸- ابعاد نشان ملی استاندارد ایران، باید به میزان حداقل ۵ درصد از سطح نمای اصلی نمایش بسته‌بندی (سطح اصلی و جلوی بسته‌بندی) باشد و نباید از ۱ سانتی متر مربع کمتر باشد.

۹- اطلاعات مرتبط با نشان ملی استاندارد ایران، شماره پروانه استاندارد و شماره پیامک استعلام اصالت پروانه و عبارت «ساخت ایران» ترجیحاً در یک محل و در خصوص بسته‌بندی‌های با زمینه رنگی که امکان تشخیص و رویت اطلاعات مذکور برای مصرف کننده وجود نداشته باشد، باید در داخل کادر سفید قرار گیرد.

۱۰- درج جمله ( شماره پیامک استعلام اصالت پروانه ۱۰۰۰۱۵۱۷ ) بر روی محصول و بسته‌بندی نهایی الزامی می باشد.

۱۱- واحد تولیدی باید از نشان ملی استاندارد ایران علاوه بر بسته‌بندی اولیه، بر روی بسته‌بندی ثانویه (مانند: کارتن و ....) محتوی محصول متناسب با سطح جانبی بسته‌بندی ثانویه، با رعایت موارد نشانه‌گذاری بر روی بسته‌بندی ثانویه و مفاد مندرج در بند ۹ این کاربرگ درج نماید.

۱۲- کمیت خالص باید مطابق با بند ب-۳ پیوست ب استاندارد ملی ایران شماره ۲۱۷۵۹ و بدون حد رواداری در نمای اصلی نمایش درج شود.

## کاربرگ

شماره تجدید نظر: ۲

تاریخ تجدیدنظر: ۱۴۰۱/۱۲/۰۲

عنوان: کاربرگ نحوه کاربرد علامت استاندارد و نشانه‌گذاری بر روی محصولات دارای پروانه

## کاربرد علامت استاندارد

عنوان محصول تخته خرده چوب

شماره استاندارد ملی: ۹۰۴۴

عنوان استاندارد: چوب اوراق فشرده چوبی - تخته خرده چوب - ویژگی‌ها


نوع اجرای استاندارد: اجباری: ■ اختیاری (تشویقی): □

۱- نشانه‌گذاری باید طبق بند نشانه‌گذاری آخرین نسخه معتبر استاندارد ملی ایران انجام شود.

۲- نشانه‌گذاری باید به زبان فارسی و به طور خوانا، قابل رویت، با مرکب پاک نشدنی، و جدا نشدنی چاپ / بر چسب / حک شود.

۳- درج اطلاعات نوشتاری یا تصویری در ارتباط با محصول اعم از نام و نوع محصول، نام تجاری، اجزای متشکله و محتویات بسته‌بندی نباید همراه کننده و اغواگرانه باشد.

۴- نشان ملی استاندارد ایران و شماره پروانه استاندارد باید در قسمت هایی از بسته‌بندی که در محل مناسب و در معرض دید مصرف کننده، درج شود. (بطور مثال در درز بسته‌بندی، نشان ملی استاندارد ایران چاپ نشود)

۵- برای عرضه محصول در داخل کشور باید نشان ملی استاندارد ایران به شکل  درج شود.

۶- نشانه‌گذاری اقلام صادراتی دارای پروانه کاربرد علامت استاندارد باید به زبان کشور خریدار و یا زبان انگلیسی درج شود.

۷- شماره پروانه استاندارد باید صرفاً در زیر نشان ملی استاندارد ایران و ترجیحاً به زبان فارسی و با فونت درشت (Bold) درج گردد.

۸- ابعاد نشان ملی استاندارد ایران، باید به میزان حداقل ۵ درصد از سطح نمای اصلی نمایش بسته‌بندی (سطح اصلی و جلوی بسته‌بندی) باشد و نباید از ۱ سانتی متر مربع کمتر باشد.

۹- اطلاعات مرتبط با نشان ملی استاندارد ایران، شماره پروانه استاندارد و شماره پیامک استعلام اصالت پروانه و عبارت «ساخت ایران» ترجیحاً در یک محل و در خصوص بسته‌بندی های با زمینه رنگی که امکان تشخیص و رویت اطلاعات مذکور برای مصرف کننده وجود نداشته باشد، باید در داخل کادر سفید قرار گیرد.

۱۰- درج جمله ( شماره پیامک استعلام اصالت پروانه ۱۵۱۷۰۱۰۰ ) بر روی سطح یا لبه هر تخته یا فرآورده بسته بندی شده نهایی الزامی می باشد.

۱۱- واحد تولیدی باید از نشان ملی استاندارد ایران علاوه بر بسته‌بندی اولیه، بر روی بسته‌بندی ثانویه (مانند: کارتن و ..... ) محتوی محصول متناسب با سطح جانبی بسته‌بندی ثانویه، با رعایت موارد نشانه‌گذاری بر روی بسته‌بندی ثانویه و مفاد مندرج در بند ۹ این کاربرگ درج نماید.

۱۲- کمیت خالص باید مطابق با بند ب-۳ پیوست ب استاندارد ملی ایران شماره ۲۱۷۵۹ و بدون حد رواداری در نمای اصلی نمایش درج شود.

## کاربرگ

شماره تجدید نظر: ۲

تاریخ تجدیدنظر: ۱۴۰۱/۱۲/۰۲

عنوان: کاربرگ نحوه کاربرد علامت استاندارد و نشانه‌گذاری بر روی محصولات دارای پروانه

## کاربرد علامت استاندارد

عنوان محصول: انواع پایپوش محافظتی

شماره استاندارد ملی: ۹۴۳۳

عنوان استاندارد: پایپوش - وسایل حفاظت شخصی - پایپوش محافظتی - ویژگی‌ها

نوع اجرای استاندارد: اجباری: ■ اختیاری (تشویقی): □

- ۱- نشانه‌گذاری باید طبق بند نشانه‌گذاری آخرین نسخه معتبر استاندارد ملی ایران انجام شود.
- ۲- نشانه‌گذاری باید روی هر لنگه پایپوش محافظتی به طور خوانا و پاک نشدنی (برای مثال از راه داغ کردن و یا حک کردن) نوشته شود.
- ۳- درج اطلاعات نوشتاری یا تصویری در ارتباط با محصول اعم از نام و نوع محصول، نام تجاری، اجزای متشکله و محتویات بسته‌بندی نباید گمراه کننده و اغواگرانه باشد.
- ۴- نشان ملی استاندارد ایران و شماره پروانه استاندارد باید در قسمت‌هایی از بسته‌بندی که در محل مناسب و در معرض دید مصرف کننده، درج شود. (بطور مثال در درز بسته‌بندی، نشان ملی استاندارد ایران چاپ نشود)



- ۵- برای عرضه محصول در داخل کشور باید نشان ملی استاندارد ایران به شکل  درج شود. تبصره: در موارد خاص، سایر نشان‌های استاندارد نظیر علامت استاندارد ایمنی، انرژی و علامت مورد استفاده در موارد نادر و استثنایی که کالا از نظر فنی امکان درج نشان ملی استاندارد ایران را ندارد، جایگزین نشان اصلی استاندارد می شوند.
- ۶- نشانه‌گذاری اقلام صادراتی دارای پروانه کاربرد علامت استاندارد باید به زبان کشور خریدار و یا زبان انگلیسی درج شود.
- ۷- شماره پروانه استاندارد باید صرفاً در زیر نشان ملی استاندارد ایران و ترجیحاً به زبان فارسی و با فونت درشت (Bold) درج گردد.
- ۸- ابعاد نشان ملی استاندارد ایران نباید روی هر لنگه پایپوش محافظتی از ۱ سانتی متر مربع کمتر باشد.
- ۹- اطلاعات مرتبط با نشان ملی استاندارد ایران، شماره پروانه استاندارد و شماره پیامک استعلام اصالت پروانه و عبارت «ساخت ایران» ترجیحاً در یک محل و در خصوص بسته‌بندی‌های با زمینه رنگی که امکان تشخیص و رویت اطلاعات مذکور برای مصرف کننده وجود نداشته باشد، باید در داخل کادر سفید قرار گیرد.
- ۱۰- درج جمله ( شماره پیامک استعلام اصالت پروانه ۱۰۰۰۱۵۱۷ ) بر روی محصول و بسته‌بندی نهایی الزامی می باشد.
- ۱۱- واحد تولیدی باید از نشان ملی استاندارد ایران علاوه بر بسته‌بندی اولیه، بر روی بسته‌بندی ثانویه (مانند: کارتن و .....) محتوی محصول متناسب با سطح جانبی بسته‌بندی ثانویه، با رعایت موارد نشانه‌گذاری بر روی بسته‌بندی ثانویه و مفاد مندرج در بند ۹ این کاربرگ درج نماید.
- ۱۲- کمیت خالص باید مطابق با بند ب-۳ پیوست ب استاندارد ملی ایران شماره ۲۱۷۵۹ و بدون حد رواداری در نمای اصلی نمایش درج شود.



## کاربرگ

شماره تجدید نظر: ۲

تاریخ تجدید نظر: ۱۴۰۱/۱۲/۰۲

عنوان: کاربرگ نحوه کاربرد علامت استاندارد و نشانه‌گذاری بر روی محصولات دارای پروانه

## کاربرد علامت استاندارد

عنوان محصول: روکش‌های چوبی

شماره استاندارد ملی: ۱۲۷۴

عنوان استاندارد: روکش‌های چوبی - ویژگی‌ها

□ اختیاری (تشویقی)

■ اجباری:


نوع اجرای استاندارد:

۱- نشانه‌گذاری باید طبق بند نشانه‌گذاری آخرین نسخه معتبر استاندارد ملی ایران انجام شود.

۲- نشانه‌گذاری باید به زبان فارسی و به طور خوانا، قابل رویت، با مرکب پاک نشدنی، چاپ / نوشته/بر چسب / حک / یا درج برجسته شود.

۳- درج اطلاعات نوشتاری یا تصویری در ارتباط با محصول اعم از نام و نوع محصول، نام تجاری، اجزای متشکله و محتویات بسته‌بندی نباید گمراه کننده و اغواگرانه باشد.

۴- نشان ملی استاندارد ایران و شماره پروانه استاندارد باید در قسمت‌هایی از بسته‌بندی که در محل مناسب و در معرض دید مصرف کننده، درج شود. (بطور مثال در درز بسته‌بندی، نشان ملی استاندارد ایران چاپ نشود)

۵- برای عرضه محصول در داخل کشور باید نشان ملی استاندارد ایران به شکل  درج شود.

۶- نشانه‌گذاری اقلام صادراتی دارای پروانه کاربرد علامت استاندارد / اقلام وارداتی باید به زبان کشور خریدار و یا زبان انگلیسی درج شود.

۷- شماره پروانه استاندارد باید صرفاً در زیر نشان ملی استاندارد ایران و ترجیحاً به زبان فارسی و با فونت درشت (Bold) درج گردد.

۸- ابعاد نشان ملی استاندارد ایران، باید به میزان حداقل ۵ درصد از سطح نمای اصلی نمایش بسته‌بندی (سطح اصلی و جلوی بسته‌بندی) باشد و نباید از ۱ سانتی متر مربع کمتر باشد.

۹- اطلاعات مرتبط با نشان ملی استاندارد ایران، شماره پروانه استاندارد و شماره پیامک استعلام اصالت پروانه و عبارت «ساخت ایران» ترجیحاً در یک محل و در خصوص بسته‌بندی‌های با زمینه رنگی که امکان تشخیص و رویت اطلاعات مذکور برای مصرف کننده وجود نداشته باشد، باید در داخل کادر سفید قرار گیرد.

۱۰- درج جمله ( شماره پیامک استعلام اصالت پروانه ۱۵۱۷۱۰۰۰ ) بر روی قامه ( تعداد مشخص بسته بندی شده) الزامی می باشد.

۱۱- واحد تولیدی باید از نشان ملی استاندارد ایران علاوه بر بسته‌بندی اولیه، بر روی بسته‌بندی ثانویه (مانند: کارتن و ..... ) محتوی محصول متناسب با سطح جانبی بسته‌بندی ثانویه، با رعایت موارد نشانه‌گذاری بر روی بسته‌بندی ثانویه و مفاد مندرج در بند ۹ این کاربرگ درج نماید.

۱۲- کمیت خالص باید مطابق با بند ب-۳ پیوست ب استاندارد ملی ایران شماره ۲۱۷۵۹ و بدون حد رواداری در نمای اصلی نمایش درج شود.

## کاربرگ

شماره تجدید نظر: ۲

تاریخ تجدیدنظر: ۱۴۰۱/۱۲/۰۲

عنوان: کاربرگ نحوه کاربرد علامت استاندارد و نشانه‌گذاری بر روی محصولات دارای پروانه

## کاربرد علامت استاندارد

عنوان محصول: کاغذ و مقوای مورد استفاده در کتابهای درسی

شماره استاندارد ملی: ۸۶۲۸

عنوان استاندارد - کاغذ و مقوای مورد استفاده در کتابهای درسی - ویژگی‌ها و روش‌های آزمون

□ اختیاری (تشویقی):

■ اجباری:


نوع اجرای استاندارد:

۱- نشانه‌گذاری باید طبق بند نشانه‌گذاری آخرین نسخه معتبر استاندارد ملی ایران انجام شود.

۲- نشانه‌گذاری باید به زبان فارسی و به طور خوانا، قابل رویت، متمایز از رنگ زمینه، با مرکب پاک نشدنی، جدا نشدنی درج شود.

۳- درج اطلاعات نوشتاری یا تصویری در ارتباط با محصول اعم از نام و نوع محصول، نام تجاری، اجزای متشکله و محتویات بسته‌بندی نباید گمراه کننده و اغواگرانه باشد.

۴- نشان ملی استاندارد ایران و شماره پروانه استاندارد باید در قسمت هایی از بسته‌بندی که در محل مناسب و در معرض دید مصرف کننده، درج شود. (بطور مثال در درز بسته‌بندی، نشان ملی استاندارد ایران چاپ نشود)

۵- برای عرضه محصول در داخل کشور باید نشان ملی استاندارد ایران به شکل  درج شود.

۶- نشانه‌گذاری اقلام صادراتی دارای پروانه کاربرد علامت استاندارد باید به زبان کشور خریدار و یا زبان انگلیسی / اقلام وارداتی به زبان انگلیسی علاوه بر زبان کشور سازنده درج شود.

۷- شماره پروانه استاندارد باید صرفاً در زیر نشان ملی استاندارد ایران و ترجیحاً به زبان فارسی و با فونت درشت (Bold) درج گردد.

۸- ابعاد نشان ملی استاندارد ایران، باید به میزان حداقل ۵ درصد از سطح نمای اصلی نمایش بسته‌بندی (سطح اصلی و جلوی بسته‌بندی) باشد و نباید از ۱ سانتی متر مربع کمتر باشد.

۹- اطلاعات مرتبط با نشان ملی استاندارد ایران، شماره پروانه استاندارد و شماره پیامک استعلام اصالت پروانه و عبارت «ساخت ایران» ترجیحاً در یک محل و در خصوص بسته‌بندی های با زمینه رنگی که امکان تشخیص و رویت اطلاعات مذکور برای مصرف کننده وجود نداشته باشد، باید در داخل کادر سفید قرار گیرد.

۱۰- درج جمله ( شماره پیامک استعلام اصالت پروانه ۱۵۱۷۰۰۱۰۰ ) بر روی هرپالت، بند و توپ کاغذ یا مقوای کتابهای درسی مدارس الزامی می باشد.

۱۱- واحد تولیدی باید از نشان ملی استاندارد ایران علاوه بر بسته‌بندی اولیه، بر روی بسته‌بندی ثانویه (مانند: کارتن و ....) محتوی محصول متناسب با سطح جانبی بسته‌بندی ثانویه، با رعایت موارد نشانه‌گذاری بر روی بسته‌بندی ثانویه و مفاد مندرج در بند ۹ این کاربرگ درج نماید.

۱۲- کمیت خالص باید مطابق با بند ۳- پیوست ب استاندارد ملی ایران شماره ۲۱۷۵۹ و بدون حد رواداری در نمای اصلی نمایش درج شود.

## کاربرگ

شماره تجدید نظر: ۲

تاریخ تجدیدنظر: ۱۴۰۱/۱۲/۰۲

عنوان: کاربرگ نحوه کاربرد علامت استاندارد و نشانه‌گذاری بر روی محصولات دارای پروانه

## کاربرد علامت استاندارد

عنوان محصول: کبریت

شماره استاندارد ملی: ۲۱

عنوان استاندارد: کبریت- ویژگی‌ها و روش‌های آزمون

نوع اجرای استاندارد:

اجباری: ■


اختیاری (تشویقی): □

۱- نشانه‌گذاری باید طبق بند نشانه‌گذاری آخرین نسخه معتبر استاندارد ملی ایران انجام شود.

۲- نشانه‌گذاری باید به زبان فارسی و به طور خوانا، قابل رویت، متمایز از رنگ زمینه، با مرکب پاک نشدنی، و جدا نشدنی درج شود.

۳- درج اطلاعات نوشتاری یا تصویری در ارتباط با محصول اعم از نام و نوع محصول، نام تجاری، اجزای متشکله و محتویات بسته‌بندی نباید گمراه کننده و اغواگرانه باشد.

۴- نشان ملی استاندارد ایران و شماره پروانه استاندارد باید در قسمت‌هایی از بسته‌بندی که در محل مناسب و در معرض دید مصرف کننده، درج شود. (بطور مثال در درز بسته‌بندی، نشان ملی استاندارد ایران چاپ نشود)

۵- برای عرضه محصول در داخل کشور باید نشان ملی استاندارد ایران به شکل  درج شود.

۶- نشانه‌گذاری اقلام صادراتی دارای پروانه کاربرد علامت استاندارد باید به زبان کشور خریدار و یا زبان انگلیسی درج شود.

۷- شماره پروانه استاندارد باید صرفاً در زیر نشان ملی استاندارد ایران و ترجیحاً به زبان فارسی و با فونت درشت (Bold) درج گردد.

۸- ابعاد نشان ملی استاندارد ایران، باید متناسب با سطح و قابل رویت باشد.

۹- اطلاعات مرتبط با نشان ملی استاندارد ایران، شماره پروانه استاندارد و شماره پیامک استعلام اصالت پروانه و عبارت «ساخت ایران» ترجیحاً در یک محل و در خصوص بسته‌بندی‌های با زمینه رنگی که امکان تشخیص و رویت اطلاعات مذکور برای مصرف کننده وجود نداشته باشد، باید در داخل کادر سفید قرار گیرد.

۱۰- درج جمله (شماره پیامک استعلام اصالت پروانه ۱۵۱۷۰۰۱) بر روی قوطی‌ها و بسته‌های کبریت الزامی می‌باشد.

۱۱- واحد تولیدی باید از نشان ملی استاندارد ایران علاوه بر بسته‌بندی اولیه، بر روی بسته‌بندی ثانویه (مانند: کارتن و ....) محتوی محصول متناسب با سطح جانبی بسته‌بندی ثانویه، با رعایت موارد نشانه‌گذاری بر روی بسته‌بندی ثانویه و مفاد مندرج در بند ۹ این کاربرگ درج نماید.

۱۲- کمیت خالص باید مطابق با بند ب-۳ پیوست ب استاندارد ملی ایران شماره ۲۱۷۵۹ و بدون حد رواداری در نمای اصلی نمایش درج شود.

## کاربرگ

شماره تجدید نظر: ۲

تاریخ تجدیدنظر: ۱۴۰۱/۱۲/۰۲

عنوان: کاربرگ نحوه کاربرد علامت استاندارد و نشانه‌گذاری بر روی محصولات دارای پروانه

## کاربرد علامت استاندارد

عنوان محصول مداد و مغز مداد

شماره استاندارد ملی: ۷۲۰۹

عنوان استاندارد: مداد و مغز مداد- ویژگی‌ها و روش‌های آزمون

نوع اجرای استاندارد:

اجباری: ■

اختیاری (تشویقی): □

- ۱- نشانه‌گذاری باید طبق بند نشانه‌گذاری آخرین نسخه معتبر استاندارد ملی ایران انجام شود.
  - ۲- نشانه‌گذاری باید به زبان فارسی و به طور خوانا، قابل رویت، متمایز از رنگ زمینه، با مرکب پاک نشدنی، جدا نشدنی درج شود.
  - ۳- درج اطلاعات نوشتاری یا تصویری در ارتباط با محصول اعم از نام و نوع محصول، نام تجاری، اجزای متشکله و محتویات بسته‌بندی نباید گمراه کننده و اغواگرانه باشد.
  - ۴- نشان ملی استاندارد ایران و شماره پروانه استاندارد باید در قسمت‌هایی از بسته‌بندی که در محل مناسب و در معرض دید مصرف کننده، درج شود. (بطور مثال در درز بسته‌بندی، نشان ملی استاندارد ایران چاپ نشود)
- 
- ۵- برای عرضه محصول در داخل کشور باید نشان ملی استاندارد ایران به شکل  درج شود.
  - ۶- نشانه‌گذاری اقلام صادراتی دارای پروانه کاربرد علامت استاندارد باید به زبان کشور خریدار و یا زبان انگلیسی درج شود.
  - ۷- شماره پروانه استاندارد باید صرفاً در زیر نشان ملی استاندارد ایران و ترجیحاً به زبان فارسی و با فونت درشت (Bold) درج گردد.
  - ۸- ابعاد نشان ملی استاندارد ایران، باید به میزان حداقل ۵ درصد از سطح نمای اصلی نمایش بسته‌بندی (سطح اصلی و جلوی بسته‌بندی) باشد و نباید از ۱ سانتی متر مربع کمتر باشد و برای محصول، باید متناسب با سطح محصول و قابل رویت باشد.
  - ۹- اطلاعات مرتبط با نشان ملی استاندارد ایران، شماره پروانه استاندارد و شماره پیامک استعلام اصالت پروانه و عبارت «ساخت ایران» ترجیحاً در یک محل و در خصوص بسته‌بندی‌های با زمینه رنگی که امکان تشخیص و رویت اطلاعات مذکور برای مصرف کننده وجود نداشته باشد، باید در داخل کادر سفید قرار گیرد.
  - ۱۰- درج جمله (شماره پیامک استعلام اصالت پروانه ۱۵۱۷۱۰۰۱) بر روی مداد، بسته بندی و کارتن الزامی می باشد.
  - ۱۱- واحد تولیدی باید از نشان ملی استاندارد ایران علاوه بر بسته‌بندی اولیه، بر روی بسته‌بندی ثانویه (مانند: کارتن و ..... ) محتوی محصول متناسب با سطح جانبی بسته‌بندی ثانویه، با رعایت موارد نشانه‌گذاری بر روی بسته‌بندی ثانویه و مفاد مندرج در بند ۹ این کاربرگ درج نماید.
  - ۱۲- کمیت خالص باید مطابق با بند ب-۳ پیوست ب استاندارد ملی ایران شماره ۲۱۷۵۹ و بدون حد رواداری در نمای اصلی نمایش درج شود.

## کاربرگ

شماره تجدید نظر: ۲

تاریخ تجدیدنظر: ۱۴۰۱/۱۲/۰۲

عنوان: کاربرگ نحوه کاربرد علامت استاندارد و نشانه‌گذاری بر روی محصولات دارای پروانه

## کاربرد علامت استاندارد

عنوان محصول: دستمال توالت-حوله کاغذی

شماره استاندارد ملی: ۲۴۲۰ - ۲۴۲۱

عنوان استاندارد: کاغذ توالت و حوله کاغذی- ویژگی‌ها و روش‌های آزمون

نوع اجرای استاندارد: اجباری: ■ اختیاری (تشویقی):


۱- نشانه‌گذاری باید طبق بند نشانه‌گذاری آخرین نسخه معتبر استاندارد ملی ایران انجام شود.

۲- نشانه‌گذاری باید به طور خوانا و پاک نشدنی بر روی محصول نوشته شود.

۳- درج اطلاعات نوشتاری یا تصویری در ارتباط با محصول اعم از نام و نوع محصول، نام تجاری، اجزای متشکله و محتویات بسته‌بندی نباید همراه کننده و اغواگرانه باشد.

۴- نشان ملی استاندارد ایران و شماره پروانه استاندارد باید در قسمت هایی از بسته‌بندی که در محل مناسب و در معرض دید مصرف کننده، درج شود. (بطور مثال در درز بسته‌بندی، نشان ملی استاندارد ایران چاپ نشود)



۵- برای عرضه محصول در داخل کشور باید نشان ملی استاندارد ایران به شکل  درج شود.

۶- نشانه‌گذاری اقلام صادراتی دارای پروانه کاربرد علامت استاندارد / وارداتی باید مطابق با توافق بین خریدار و فروشنده نوشته شود.

۷- شماره پروانه استاندارد باید صرفاً در زیر نشان ملی استاندارد ایران و ترجیحاً به زبان فارسی و با فونت درشت (Bold) درج گردد.

۸- ابعاد نشان ملی استاندارد ایران، باید به میزان حداقل ۵ درصد از سطح نمای اصلی نمایش بسته‌بندی (سطح اصلی و جلوی بسته‌بندی) باشد و نباید از ۱ سانتی متر مربع کمتر باشد.

۹- اطلاعات مرتبط با نشان ملی استاندارد ایران، شماره پروانه استاندارد و شماره پیامک استعلام اصالت پروانه و عبارت «ساخت ایران» ترجیحاً در یک محل و در خصوص بسته‌بندی های با زمینه رنگی که امکان تشخیص و رویت اطلاعات مذکور برای مصرف کننده وجود نداشته باشد، باید در داخل کادر سفید قرار گیرد.

۱۰- درج جمله ( شماره پیامک استعلام اصالت پروانه ۱۵۱۷۰۰۱۰ ) بر روی محصول و بسته‌بندی نهایی الزامی می باشد.

۱۱- واحد تولیدی باید از نشان ملی استاندارد ایران علاوه بر بسته‌بندی اولیه، بر روی بسته‌بندی ثانویه (مانند: کارتن و .....) محتوی محصول متناسب با سطح جانبی بسته‌بندی ثانویه، با رعایت موارد نشانه‌گذاری بر روی بسته‌بندی ثانویه و مفاد مندرج در بند ۹ این کاربرگ درج نماید.

۱۲- کمیت خالص باید مطابق با بند ب-۳ پیوست ب استاندارد ملی ایران شماره ۲۱۷۵۹ و بدون حد رواداری در نمای اصلی نمایش درج شود.

## کاربرگ

شماره تجدید نظر: ۲

تاریخ تجدیدنظر: ۱۴۰۱/۱۲/۰۲

عنوان: کاربرگ نحوه کاربرد علامت استاندارد و نشانه‌گذاری بر روی محصولات دارای پروانه

## کاربرد علامت استاندارد

عنوان محصول: تخته فیبر عایق

شماره استاندارد ملی: ۶-۷۴۱۶

عنوان استاندارد: چوب اوراق فشرده چوبی قسمت-۶: تخته فیبر عایق-ویژگی‌ها و روش‌های آزمون

اختیاری (تشویقی): اجباری: 

نوع اجرای استاندارد:


۱- نشانه‌گذاری باید طبق بند نشانه‌گذاری آخرین نسخه معتبر استاندارد ملی ایران انجام شود.

۲- نشانه‌گذاری باید به زبان فارسی و به طور خوانا، قابل رویت، متمایز از رنگ زمینه، با مرکب پاک نشدنی، و جدا نشدنی درج شود.

۳- درج اطلاعات نوشتاری یا تصویری در ارتباط با محصول اعم از نام و نوع محصول، نام تجاری، اجزای متشکله و محتویات بسته‌بندی نباید گمراه کننده و اغواگرانه باشد.

۴- نشان ملی استاندارد ایران و شماره پروانه استاندارد باید در قسمت‌هایی از بسته‌بندی که در محل مناسب و در معرض دید مصرف کننده، درج شود. (بطور مثال در درز بسته‌بندی، نشان ملی استاندارد ایران چاپ نشود)



۵- برای عرضه محصول در داخل کشور باید نشان ملی استاندارد ایران به شکل  درج شود.

۶- نشانه‌گذاری اقلام صادراتی دارای پروانه کاربرد علامت استاندارد باید به زبان کشور خریدار و یا زبان انگلیسی درج شود.

۷- شماره پروانه استاندارد باید صرفاً در زیر نشان ملی استاندارد ایران و ترجیحاً به زبان فارسی و با فونت درشت (Bold) درج گردد.

۸- ابعاد نشان ملی استاندارد ایران، باید به میزان حداقل ۵ درصد از سطح نمای اصلی نمایش بسته‌بندی (سطح اصلی و جلوی بسته‌بندی) باشد و نباید از ۱ سانتی متر مربع کمتر باشد.

۹- اطلاعات مرتبط با نشان ملی استاندارد ایران، شماره پروانه استاندارد و شماره پیامک استعلام اصالت پروانه و عبارت «ساخت ایران» ترجیحاً در یک محل و در خصوص بسته‌بندی‌های با زمینه رنگی که امکان تشخیص و رویت اطلاعات مذکور برای مصرف کننده وجود نداشته باشد، باید در داخل کادر سفید قرار گیرد.

۱۰- درج جمله (شماره پیامک استعلام اصالت پروانه ۱۵۱۷۱۰۰۰) بر روی محصولات یا بر روی بسته بندی محصولات الزامی می باشد.

۱۱- واحد تولیدی باید از نشان ملی استاندارد ایران علاوه بر بسته‌بندی اولیه، بر روی بسته‌بندی ثانویه (مانند: کارتن و .....) محتوی محصول متناسب با سطح جانبی بسته‌بندی ثانویه، با رعایت موارد نشانه‌گذاری بر روی بسته‌بندی ثانویه و مفاد مندرج در بند ۹ این کاربرگ درج نماید.

۱۲- کمیت خالص باید مطابق با بند ب-۳ پیوست ب استاندارد ملی ایران شماره ۲۱۷۵۹ و بدون حد رواداری در نمای اصلی نمایش درج شود.

## کاربرگ

شماره تجدید نظر: ۲

تاریخ تجدیدنظر: ۱۴۰۱/۱۲/۰۲

عنوان: کاربرگ نحوه کاربرد علامت استاندارد و نشانه‌گذاری بر روی محصولات دارای پروانه

## کاربرد علامت استاندارد

عنوان محصول: توپ هندبال

شماره استاندارد ملی: ۶۳۳۹

عنوان استاندارد: توپ‌های ورزشی - توپ هندبال - ویژگی‌ها و روش‌های آزمون

نوع اجرای استاندارد: اجباری: ■ اختیاری (تشویقی):

۱- نشانه‌گذاری باید طبق بند نشانه‌گذاری آخرین نسخه معتبر استاندارد ملی ایران انجام شود.

۲- نشانه‌گذاری بر روی توپ باید با حروف خوانا و ثابت درج شود.

۳- درج اطلاعات نوشتاری یا تصویری در ارتباط با محصول اعم از نام و نوع محصول، نام تجاری، اجزای متشکله و محتویات بسته‌بندی نباید همراه کننده و اغواگرانه باشد.

۴- نشان ملی استاندارد ایران و شماره پروانه استاندارد باید در قسمت‌هایی از بسته‌بندی که در محل مناسب و در معرض دید مصرف کننده، درج شود. (بطور مثال در درز بسته‌بندی، نشان ملی استاندارد ایران چاپ نشود)



۵- برای عرضه محصول در داخل کشور باید نشان ملی استاندارد ایران به شکل درج شود.

۶- نشانه‌گذاری اقلام صادراتی دارای پروانه کاربرد علامت استاندارد باید به زبان کشور خریدار و یا زبان انگلیسی درج شود.

۷- شماره پروانه استاندارد باید صرفاً در زیر نشان ملی استاندارد ایران و ترجیحاً به زبان فارسی و با فونت درشت (Bold) درج گردد.

۸- ابعاد نشان ملی استاندارد ایران، باید به میزان حداقل ۵ درصد از سطح نمای اصلی نمایش بسته‌بندی (سطح اصلی و جلوی بسته‌بندی) باشد و نباید از ۱ سانتی متر مربع کمتر باشد.

۹- اطلاعات مرتبط با نشان ملی استاندارد ایران، شماره پروانه استاندارد و شماره پیامک استعلام اصالت پروانه و عبارت «ساخت ایران» ترجیحاً در یک محل و در خصوص بسته‌بندی‌های با زمینه رنگی که امکان تشخیص و رویت اطلاعات مذکور برای مصرف کننده وجود نداشته باشد، باید در داخل کادر سفید قرار گیرد.

۱۰- درج جمله (شماره پیامک استعلام اصالت پروانه ۱۰۰۰۱۵۱۷) بر روی محصول و بسته‌بندی نهایی الزامی می باشد.

۱۱- واحد تولیدی باید از نشان ملی استاندارد ایران علاوه بر بسته‌بندی اولیه، بر روی بسته‌بندی ثانویه (مانند: کارتن و ....) محتوی محصول متناسب با سطح جانبی بسته‌بندی ثانویه، با رعایت موارد نشانه‌گذاری بر روی بسته‌بندی ثانویه و مفاد مندرج در بند ۹ این کاربرگ درج نماید.

۱۲- کمیت خالص باید مطابق با بند ب-۳ پیوست ب استاندارد ملی ایران شماره ۲۱۷۵۹ و بدون حد رواداری در نمای اصلی نمایش درج شود.



## کاربرگ

شماره تجدید نظر: ۲

تاریخ تجدیدنظر: ۱۴۰۱/۱۲/۰۲

عنوان: کاربرگ نحوه کاربرد علامت استاندارد و نشانه‌گذاری بر روی محصولات دارای پروانه

## کاربرد علامت استاندارد

عنوان محصول: ویژگی‌های انواع چرم مصنوعی

شماره استاندارد ملی: ۸۶۸۱-۸۶۸۰

عنوان استاندارد: چرم مصنوعی از جنس پلی‌وینیل کلراید مورد مصرف در رویه کیف و ساک و چرم مصنوعی-چرم مصنوعی از جنس پلی اورتان (pu) مورد مصرف در رویه انواع توپ‌های ورزشی ماشینی باد شونده - ویژگی‌ها و روش‌های آزمون

نوع اجرای استاندارد: اجباری: ■ اختیاری (تشویقی):


۱- نشانه‌گذاری باید طبق بند نشانه‌گذاری آخرین نسخه معتبر استاندارد ملی ایران انجام شود.

۲- نشانه‌گذاری بر روی هر طاقه باید به صورت خوانا به زبان فارسی نوشته شود.

۳- درج اطلاعات نوشتاری یا تصویری در ارتباط با محصول اعم از نام و نوع محصول، نام تجاری، اجزای متشکله و محتویات بسته‌بندی نباید گمراه کننده و اغواگرانه باشد.

۴- نشان ملی استاندارد ایران و شماره پروانه استاندارد باید در قسمت هایی از بسته‌بندی که در محل مناسب و در معرض دید مصرف کننده، درج شود. (بطور مثال در درز بسته‌بندی، نشان ملی استاندارد ایران چاپ نشود)



۵- برای عرضه محصول در داخل کشور باید نشان ملی استاندارد ایران به شکل  درج شود.

۶- نشانه‌گذاری اقلام صادراتی دارای پروانه کاربرد علامت استاندارد باید به زبان کشور خریدار درج شود.

۷- شماره پروانه استاندارد باید صرفاً در زیر نشان ملی استاندارد ایران و ترجیحاً به زبان فارسی و با فونت درشت (Bold) درج گردد.

۸- ابعاد نشان ملی استاندارد ایران، باید به میزان حداقل ۵ درصد از سطح نمای اصلی نمایش بسته‌بندی (سطح اصلی و جلوی بسته‌بندی) باشد و نباید از ۱ سانتی متر مربع کمتر باشد.

۹- واحد تولیدی باید از نشان ملی استاندارد ایران علاوه بر بسته‌بندی اولیه، بر روی بسته‌بندی ثانویه (مانند: کارتن و .....) محتوی محصول متناسب با سطح جانبی بسته‌بندی ثانویه، با رعایت موارد نشانه‌گذاری بر روی بسته‌بندی ثانویه و مفاد مندرج در بند ۹ این کاربرگ درج نماید.

۱۰- درج جمله ( شماره پیامک استعلام اصالت پروانه ۱۰۰۰۱۵۱۷ ) بر روی محصول و بسته‌بندی نهایی الزامی می باشد.

۱۱- اطلاعات مرتبط با نشان ملی استاندارد ایران، شماره پروانه استاندارد و شماره پیامک استعلام اصالت پروانه و عبارت «ساخت ایران» ترجیحاً در یک محل و در خصوص بسته‌بندی های با زمینه رنگی که امکان تشخیص و رویت اطلاعات مذکور برای مصرف کننده وجود نداشته باشد، باید در داخل کادر سفید قرار گیرد.

۱۲- کمیت خالص باید مطابق با بند ب-۳ پیوست ب استاندارد ملی ایران شماره ۲۱۷۵۹ و بدون حد رواداری در نمای اصلی نمایش درج شود.

## کاربرگ

شماره تجدید نظر: ۲

تاریخ تجدیدنظر: ۱۴۰۱/۱۲/۰۲

عنوان: کاربرگ نحوه کاربرد علامت استاندارد و نشانه‌گذاری بر روی محصولات دارای پروانه

## کاربرد علامت استاندارد

عنوان محصول: چرم مصنوعی مورد مصرف در رویه کفش

شماره استاندارد ملی: ۴۲۶۶

عنوان استاندارد: چرم مصنوعی مورد مصرف در رویه کفش

نوع اجرای استاندارد: اجباری: ■ اختیاری (تشویقی):

۱- نشانه‌گذاری باید طبق بند نشانه‌گذاری آخرین نسخه معتبر استاندارد ملی ایران انجام شود.

۲- نشانه‌گذاری بر روی هر رول باید به صورت خوانا نوشته شود.

۳- درج اطلاعات نوشتاری یا تصویری در ارتباط با محصول اعم از نام و نوع محصول، نام تجاری، اجزای متشکله و محتویات بسته‌بندی نباید همراه کننده و اغواگرانه باشد.

۴- نشان ملی استاندارد ایران و شماره پروانه استاندارد باید در قسمت هایی از بسته‌بندی که در محل مناسب و در معرض دید مصرف کننده، درج شود. (بطور مثال در درز بسته‌بندی، نشان ملی استاندارد ایران چاپ نشود)



۵- برای عرضه محصول در داخل کشور باید نشان ملی استاندارد ایران به شکل درج شود.

۶- نشانه‌گذاری اقلام صادراتی دارای پروانه کاربرد علامت استاندارد باید به زبان کشور خریدار و یا زبان انگلیسی درج شود.

۷- شماره پروانه استاندارد باید صرفاً در زیر نشان ملی استاندارد ایران و ترجیحاً به زبان فارسی و با فونت درشت (Bold) درج گردد.

۸- ابعاد نشان ملی استاندارد ایران، باید به میزان حداقل ۵ درصد از سطح نمای اصلی نمایش بسته‌بندی (سطح اصلی و جلوی بسته‌بندی) باشد و نباید از ۱ سانتی متر مربع کمتر باشد.

۹- اطلاعات مرتبط با نشان ملی استاندارد ایران، شماره پروانه استاندارد و شماره پیامک استعلام اصالت پروانه و عبارت «ساخت ایران» ترجیحاً در یک محل و در خصوص بسته‌بندی های با زمینه رنگی که امکان تشخیص و رویت اطلاعات مذکور برای مصرف کننده وجود نداشته باشد، باید در داخل کادر سفید قرار گیرد.

۱۰- درج جمله ( شماره پیامک استعلام اصالت پروانه ۱۰۰۰۱۵۱۷ ) بر روی محصول و بسته‌بندی نهایی الزامی می باشد.

۱۱- واحد تولیدی باید از نشان ملی استاندارد ایران علاوه بر بسته‌بندی اولیه، بر روی بسته‌بندی ثانویه (مانند: کارتن و ..... ) محتوی محصول متناسب با سطح جانبی بسته‌بندی ثانویه، با رعایت موارد نشانه‌گذاری بر روی بسته‌بندی ثانویه و مفاد مندرج در بند ۹ این کاربرگ درج نماید.

۱۲- کمیت خالص باید مطابق با بند ب-۳ پیوست ب استاندارد ملی ایران شماره ۲۱۷۵۹ و بدون حد رواداری در نمای اصلی نمایش درج شود.

## کاربرگ

شماره تجدید نظر: ۲

تاریخ تجدیدنظر: ۱۴۰۱/۱۲/۰۲

عنوان: کاربرگ نحوه کاربرد علامت استاندارد و نشانه‌گذاری بر روی محصولات دارای پروانه

## کاربرد علامت استاندارد

عنوان محصول: خمیر کاغذ و لینتر

شماره استاندارد ملی: ۵۵۳۰ - ۵۹۱۱

عنوان استاندارد: خمیر لینتر-خمیر لینتر مورد مصرف در فرآورده های بهداشتی جاذب یکبار مصرف و خمیر کاغذ مورد مصرف در فرآورده های بهداشتی جاذب یکبار مصرف


نوع اجرای استاندارد: اجباری: ■ اختیاری (تشویقی):

۱- نشانه‌گذاری باید طبق بند نشانه‌گذاری آخرین نسخه معتبر استاندارد ملی ایران انجام شود.

۲- نشانه‌گذاری باید به طور خوانا و پاک نشدنی و به زبان فارسی روی رول ها نوشته شود.

۳- درج اطلاعات نوشتاری یا تصویری در ارتباط با محصول اعم از نام و نوع محصول، نام تجاری، اجزای متشکله و محتویات بسته‌بندی نباید همراه کننده و اغواگرانه باشد.

۴- نشان ملی استاندارد ایران و شماره پروانه استاندارد باید در قسمت هایی از بسته‌بندی که در محل مناسب و در معرض دید مصرف کننده، درج شود. (بطور مثال در درز بسته‌بندی، نشان ملی استاندارد ایران چاپ نشود)

۵- برای عرضه محصول در داخل کشور باید نشان ملی استاندارد ایران به شکل  درج شود.

۶- نشانه‌گذاری اقلام صادراتی دارای پروانه کاربرد علامت استاندارد / وارداتی باید به زبان انگلیسی درج گردد.

۷- شماره پروانه استاندارد باید صرفاً در زیر نشان ملی استاندارد ایران و ترجیحاً به زبان فارسی و با فونت درشت (Bold) درج گردد.

۸- ابعاد نشان ملی استاندارد ایران، باید به میزان حداقل ۵ درصد از سطح نمای اصلی نمایش بسته‌بندی (سطح اصلی و جلوی بسته‌بندی) باشد و نباید از ۱ سانتی متر مربع کمتر باشد.

۹- اطلاعات مرتبط با نشان ملی استاندارد ایران، شماره پروانه استاندارد و شماره پیامک استعلام اصالت پروانه و عبارت «ساخت ایران» ترجیحاً در یک محل و در خصوص بسته‌بندی های با زمینه رنگی که امکان تشخیص و رویت اطلاعات مذکور برای مصرف کننده وجود نداشته باشد، باید در داخل کادر سفید قرار گیرد.

۱۰- درج جمله ( شماره پیامک استعلام اصالت پروانه ۱۰۰۰۱۵۱۷ ) بر روی محصول و بسته‌بندی نهایی الزامی می باشد.

۱۱- واحد تولیدی باید از نشان ملی استاندارد ایران علاوه بر بسته‌بندی اولیه، بر روی بسته‌بندی ثانویه (مانند: کارتن و ..... ) محتوی محصول متناسب با سطح جانبی بسته‌بندی ثانویه، با رعایت موارد نشانه‌گذاری بر روی بسته‌بندی ثانویه و مفاد مندرج در بند ۹ این کاربرگ درج نماید.

۱۲- کمیت خالص باید مطابق با بند ب-۳ پیوست ب استاندارد ملی ایران شماره ۲۱۷۵۹ و بدون حد رواداری در نمای اصلی نمایش درج شود.

## کاربرگ

شماره تجدید نظر: ۲

تاریخ تجدیدنظر: ۱۴۰۱/۱۲/۰۲

عنوان: کاربرگ نحوه کاربرد علامت استاندارد و نشانه‌گذاری بر روی محصولات دارای پروانه

## کاربرد علامت استاندارد

عنوان محصول: دستمال کاغذی

شماره استاندارد ملی: ۶۲۷

عنوان استاندارد: دستمال کاغذی- ویژگی‌ها و روش‌های آزمون

نوع اجرای استاندارد: اجباری: ■ اختیاری (تشویقی):


۱- نشانه‌گذاری باید طبق بند نشانه‌گذاری آخرین نسخه معتبر استاندارد ملی ایران انجام شود.

۲- نشانه‌گذاری باید به طور خوانا و پاک نشدنی و به زبان فارسی بر روی محصول نوشته شود.

۳- درج اطلاعات نوشتاری یا تصویری در ارتباط با محصول اعم از نام و نوع محصول، نام تجاری، اجزای متشکله و محتویات بسته‌بندی نباید همراه کننده و اغواگرانه باشد.

۴- نشان ملی استاندارد ایران و شماره پروانه استاندارد باید در قسمت‌هایی از بسته‌بندی که در محل مناسب و در معرض دید مصرف کننده، درج شود. (بطور مثال در درز بسته‌بندی، نشان ملی استاندارد ایران چاپ نشود)



۵- برای عرضه محصول در داخل کشور باید نشان ملی استاندارد ایران به شکل  درج شود.

۶- نشانه‌گذاری اقلام صادراتی دارای پروانه کاربرد علامت استاندارد باید به زبان انگلیسی و / یا زبان کشور خریدار و / یا کشور سفارش دهنده بر روی رول مادر نوشته شود.

۷- شماره پروانه استاندارد باید صرفاً در زیر نشان ملی استاندارد ایران و ترجیحاً به زبان فارسی و با فونت درشت (Bold) درج گردد.

۸- ابعاد نشان ملی استاندارد ایران، باید به میزان حداقل ۵ درصد از سطح نمای اصلی نمایش بسته‌بندی (سطح اصلی و جلوی بسته‌بندی) باشد و نباید از ۱ سانتی متر مربع کمتر باشد.

۹- اطلاعات مرتبط با نشان ملی استاندارد ایران، شماره پروانه استاندارد و شماره پیامک استعلام اصالت پروانه و عبارت «ساخت ایران» ترجیحاً در یک محل و در خصوص بسته‌بندی‌های با زمینه رنگی که امکان تشخیص و رویت اطلاعات مذکور برای مصرف کننده وجود نداشته باشد، باید در داخل کادر سفید قرار گیرد.

۱۰- درج جمله ( شماره پیامک استعلام اصالت پروانه ۱۵۱۷۰۰۱۰ ) بر روی محصول و بسته‌بندی نهایی الزامی می باشد.

۱۱- واحد تولیدی باید از نشان ملی استاندارد ایران علاوه بر بسته‌بندی اولیه، بر روی بسته‌بندی ثانویه (مانند: کارتن و ....) محتوی محصول متناسب با سطح جانبی بسته‌بندی ثانویه، با رعایت موارد نشانه‌گذاری بر روی بسته‌بندی ثانویه و مفاد مندرج در بند ۹ این کاربرگ درج نماید.

۱۲- کمیت خالص باید مطابق با بند ب-۳ پیوست ب استاندارد ملی ایران شماره ۲۱۷۵۹ و بدون حد رواداری در نمای اصلی نمایش درج شود.

## کاربرگ

شماره تجدید نظر: ۲

تاریخ تجدید نظر: ۱۴۰۱/۱۲/۰۲

عنوان: کاربرگ نحوه کاربرد علامت استاندارد و نشانه‌گذاری بر روی محصولات دارای پروانه

### کاربرد علامت استاندارد

عنوان محصول: کیسه های قابل انعطاف چندلایه با لایه آلومینیوم (خالی) برای بسته بندی مواد غذایی با روش اسپتیک

شماره استاندارد ملی: ۳۱۱۶

عنوان استاندارد: ویژگی های کیسه های قابل انعطاف چندلایه با لایه آلومینیوم برای بسته بندی مواد غذایی با روش اسپتیک

نوع اجرای استاندارد: اجباری:  اختیاری (تشویقی)

۱-۱ نشانه‌گذاری بر روی بسته بندی فرآورده باید طبق بند نشانه‌گذاری آخرین نسخه معتبر استاندارد ملی ایران انجام شود.


۱-۲ کدده رقمی باید به طور خوانا قابل رویت، متمایز از رنگ زمینه، با مرکب پاک نشدنی، غیرسمی و جدا نشدنی بر روی فرآورده چاپ / نوشته/بر چسب/ حک/ یا درج برجسته شود.

۲- نشانه‌گذاری بسته بندی باید به زبان فارسی و به طور خوانا، قابل رویت، متمایز از رنگ زمینه، با مرکب پاک نشدنی، غیرسمی و جدا نشدنی چاپ / نوشته/بر چسب/ حک/ یا درج برجسته شود.

۳- درج اطلاعات نوشتاری یا تصویری در ارتباط با محصول اعم از نام و نوع محصول، نام تجاری، اجزای متشکله و محتویات بسته‌بندی نباید همراه کننده و اغواگرانه باشد.

۴- نشان ملی استاندارد ایران و شماره پروانه استاندارد باید در قسمت هایی از بسته‌بندی فرآورده که در محل مناسب و در معرض دید مصرف کننده، درج شود. (بطور مثال در درز بسته‌بندی فرآورده، نشان ملی استاندارد ایران چاپ نشود)



۵- برای عرضه محصول در داخل کشور باید نشان ملی استاندارد ایران به شکل  درج شود.

۶- نشانه‌گذاری بسته بندی اقلام صادراتی دارای پروانه کاربرد علامت استاندارد باید به زبان کشور خریدار و یا زبان انگلیسی درج شود.

۷- شماره پروانه استاندارد باید صرفاً در زیر نشان ملی استاندارد ایران و ترجیحاً به زبان فارسی و با فونت درشت (Bold) بر روی بسته بندی فرآورده درج گردد.

۸- ابعاد نشان ملی استاندارد ایران، باید به میزان حداقل ۵ درصد از سطح نمای اصلی نمایش بسته‌بندی فرآورده (سطح اصلی و جلوی بسته‌بندی) باشد و نباید از ۱ سانتی متر مربع کمتر باشد.

عنوان: کاربرگ نحوه کاربرد علامت استاندارد و نشانه‌گذاری بر روی محصولات دارای پروانه  
کاربرد علامت استاندارد

عنوان محصول: کیسه های قابل انعطاف چندلایه با لایه آلومینیوم (خالی) برای بسته بندی مواد غذایی با روش اسپتیک

شماره استاندارد ملی: ۳۱۱۶

عنوان استاندارد: ویژگی های کیسه های قابل انعطاف چندلایه با لایه آلومینیوم برای بسته بندی مواد غذایی با روش اسپتیک

اختیاری (تشویقی)

اجباری

نوع اجرای استاندارد:

۹- اطلاعات مرتبط با نشان ملی استاندارد ایران، شماره پروانه استاندارد و شماره پیامک استعلام اصالت پروانه و عبارت «ساخت ایران» ترجیحاً در یک محل و در خصوص بسته‌بندی‌های با زمینه رنگی که امکان تشخیص و رویت اطلاعات مذکور برای مصرف کننده وجود نداشته باشد، باید در داخل کادر سفید قرار گیرد.

۱۰- درج جمله ( شماره پیامک استعلام اصالت پروانه ۱۰۰۰۱۵۱۷ ) بر روی بسته بندی اولیه و بسته‌بندی نهایی الزامی می باشد.

۱۱- واحد تولیدی باید از نشان ملی استاندارد ایران علاوه بر بسته‌بندی اولیه، بر روی بسته‌بندی ثانویه (مانند: کارتن و ..... ) محتوی محصول متناسب با سطح جانبی بسته‌بندی ثانویه، با رعایت موارد نشانه‌گذاری بر روی بسته‌بندی ثانویه و مفاد مندرج در بند ۹ این کاربرگ درج نماید.

۱۲- کمیت خالص باید مطابق با بند ب-۳ پیوست ب استاندارد ملی ایران شماره ۲۱۷۵۹ و بدون حد رواداری در نمای اصلی نمایش درج شود.

## کاربرگ

شماره تجدید نظر: ۲

تاریخ تجدیدنظر: ۱۴۰۱/۱۲/۰۲

عنوان: کاربرگ نحوه کاربرد علامت استاندارد و نشانه‌گذاری بر روی محصولات دارای پروانه

## کاربرد علامت استاندارد

عنوان محصول: کیسه های (خالی) بسته بندی زعفران

شماره استاندارد ملی: ۷۳۴۵

عنوان استاندارد: زعفران - بسته بندی - کیسه های قابل انعطاف چندلایه پایه فویل آلومینیوم - ویژگیها و روشهای آزمون

نوع اجرای استاندارد: اجباری:  اختیاری (تشویقی) 

۱-۱ نشانه‌گذاری بر روی بسته بندی فرآورده باید طبق بند نشانه‌گذاری آخرین نسخه معتبر استاندارد ملی ایران انجام شود.


۱-۲ کدده رقمی باید به طور خوانا قابل رویت، متمایز از رنگ زمینه، با مرکب پاک نشدنی، غیرسمی و جدا نشدنی بر روی فرآورده چاپ / نوشته/بر چسب/ حک/ یا درج برجسته شود.

۲- نشانه‌گذاری بسته بندی باید به زبان فارسی و به طور خوانا، قابل رویت، متمایز از رنگ زمینه، با مرکب پاک نشدنی، غیرسمی و جدا نشدنی چاپ / نوشته/بر چسب/ حک/ یا درج برجسته شود.

۳- درج اطلاعات نوشتاری یا تصویری در ارتباط با محصول اعم از نام و نوع محصول، نام تجاری، اجزای متشکله و محتویات بسته‌بندی نباید گمراه کننده و اغواگرانه باشد.

۴- نشان ملی استاندارد ایران و شماره پروانه استاندارد باید در قسمت هایی از بسته‌بندی فرآورده که در محل مناسب و در معرض دید مصرف کننده، درج شود. (بطور مثال در درز بسته‌بندی فرآورده، نشان ملی استاندارد ایران چاپ نشود)



۵- برای عرضه محصول در داخل کشور باید نشان ملی استاندارد ایران به شکل  درج شود.

۶- نشانه‌گذاری بسته بندی اقلام صادراتی دارای پروانه کاربرد علامت استاندارد باید به زبان کشور خریدار و یا زبان انگلیسی درج شود.

۷- شماره پروانه استاندارد باید صرفاً در زیر نشان ملی استاندارد ایران و ترجیحاً به زبان فارسی و با فونت درشت (Bold) بر روی بسته بندی فرآورده درج گردد.

۸- ابعاد نشان ملی استاندارد ایران، باید به میزان حداقل ۵ درصد از سطح نمای اصلی نمایش بسته‌بندی فرآورده (سطح اصلی و جلوی بسته‌بندی) باشد و نباید از ۱ سانتی متر مربع کمتر باشد.



عنوان: کاربرگ نحوه کاربرد علامت استاندارد و نشانه‌گذاری بر روی محصولات دارای پروانه  
کاربرد علامت استاندارد

عنوان محصول: کیسه های (خالی) بسته بندی زعفران

شماره استاندارد ملی: ۷۳۴۵

عنوان استاندارد: زعفران - بسته بندی - کیسه های قابل انعطاف چندلایه پایه فویل آلومینیوم - ویژگیها و

روشهای آزمون

نوع اجرای استاندارد:

اجباری:

اختیاری (تشویقی)

۹- اطلاعات مرتبط با نشان ملی استاندارد ایران، شماره پروانه استاندارد و شماره پیامک استعلام اصالت پروانه و عبارت «ساخت ایران» ترجیحاً در یک محل و در خصوص بسته‌بندی‌های با زمینه رنگی که امکان تشخیص و رویت اطلاعات مذکور برای مصرف کننده وجود نداشته باشد، باید در داخل کادر سفید قرار گیرد.

۱۰- درج جمله ( شماره پیامک استعلام اصالت پروانه ۱۰۰۰۱۵۱۷ ) بر روی بسته بندی اولیه و بسته‌بندی نهایی الزامی می باشد.

۱۱- واحد تولیدی باید از نشان ملی استاندارد ایران علاوه بر بسته‌بندی اولیه، بر روی بسته‌بندی ثانویه (مانند: کارتن و ....) محتوی محصول متناسب با سطح جانبی بسته‌بندی ثانویه، با رعایت موارد نشانه‌گذاری بر روی بسته‌بندی ثانویه و مفاد مندرج در بند ۹ این کاربرگ درج نماید.

۱۲- کمیت خالص باید مطابق با بند ب-۳ پیوست ب استاندارد ملی ایران شماره ۲۱۷۵۹ و بدون حد رواداری در نمای اصلی نمایش درج شود.

## کاربرگ

شماره تجدید نظر: ۲

تاریخ تجدید نظر: ۱۴۰۱/۱۲/۰۲

عنوان: کاربرگ نحوه کاربرد علامت استاندارد و نشانه گذاری بر روی محصولات دارای پروانه

## کاربرد علامت استاندارد

عنوان محصول: پاکت های سیمان (خالی)

شماره استاندارد ملی: ۴۵۴۳

عنوان استاندارد: بسته بندی - پاکتهای کاغذی سیمان و گچ و سایر مصالح پودری ساختمانی با جرم ویژه مشابه - ویژگی ها و روش های آزمون

اختیاری (تشویقی) اجباری: 

نوع اجرای استاندارد:


۱-۱ نشانه گذاری باید طبق بند نشانه گذاری آخرین نسخه معتبر استاندارد ملی ایران انجام شود.

۱-۲ کدده رقمی باید به طور خوانا قابل رویت، متمایز از رنگ زمینه، با مرکب پاک نشدنی، غیرسمی و جدا نشدنی بر روی فرآورده چاپ / نوشته/بر چسب/ حک/ یا درج برجسته شود.

۲- نشانه گذاری بسته بندی باید به زبان فارسی و به طور خوانا، قابل رویت، متمایز از رنگ زمینه، با مرکب پاک نشدنی، غیرسمی و جدا نشدنی چاپ / نوشته/بر چسب/ حک/ یا درج برجسته شود.

۳- درج اطلاعات نوشتاری یا تصویری در ارتباط با محصول اعم از نام و نوع محصول، نام تجاری، اجزای متشکله و محتویات بسته بندی نباید گمراه کننده و اغواگرانه باشد.

۴- نشان ملی استاندارد ایران و شماره پروانه استاندارد باید در قسمت هایی از بسته بندی فرآورده که در محل مناسب و در معرض دید مصرف کننده، درج شود. (بطور مثال در درز بسته بندی فرآورده، نشان ملی استاندارد ایران چاپ نشود)

۵- برای عرضه محصول در داخل کشور باید نشان ملی استاندارد ایران به شکل  درج شود.

۶- نشانه گذاری بسته بندی اقلام صادراتی دارای پروانه کاربرد علامت استاندارد باید به زبان کشور خریدار و یا زبان انگلیسی درج شود.

۷- شماره پروانه استاندارد باید صرفاً در زیر نشان ملی استاندارد ایران و ترجیحاً به زبان فارسی و با فونت درشت (Bold) بر روی بسته بندی فرآورده درج گردد.

۸- ابعاد نشان ملی استاندارد ایران، باید به میزان حداقل ۵ درصد از سطح نمای اصلی نمایش بسته بندی فرآورده (سطح اصلی و جلوی بسته بندی) باشد و نباید از ۱ سانتی متر مربع کمتر باشد.

عنوان: کاربرگ نحوه کاربرد علامت استاندارد و نشانه‌گذاری بر روی محصولات دارای پروانه  
کاربرد علامت استاندارد

عنوان محصول: پاکت های سیمان (خالی)

شماره استاندارد ملی: ۴۵۴۳

عنوان استاندارد: بسته بندی - پاکت‌های کاغذی سیمان و گچ و سایر مصالح پودری ساختمانی باجرم ویژه مشابه -

ویژگی ها و روش های آزمون

نوع اجرای استاندارد:

اجباری: 

اختیاری (تشویقی):

۹- اطلاعات مرتبط با نشان ملی استاندارد ایران، شماره پروانه استاندارد و شماره پیامک استعلام اصالت پروانه و عبارت «ساخت ایران» ترجیحاً در یک محل و در خصوص بسته‌بندی‌های با زمینه رنگی که امکان تشخیص و رویت اطلاعات مذکور برای مصرف کننده وجود نداشته باشد، باید در داخل کادر سفید قرار گیرد.

۱۰- درج جمله ( شماره پیامک استعلام اصالت پروانه ۱۰۰۰۱۵۱۷ ) بر روی بسته بندی اولیه و بسته‌بندی نهایی الزامی می باشد.

۱۱- واحد تولیدی باید از نشان ملی استاندارد ایران علاوه بر بسته‌بندی اولیه، بر روی بسته‌بندی ثانویه (مانند: کارتن و ..... ) محتوی محصول متناسب با سطح جانبی بسته‌بندی ثانویه، با رعایت موارد نشانه‌گذاری بر روی بسته‌بندی ثانویه و مفاد مندرج در بند ۹ این کاربرگ درج نماید.

۱۲- کمیت خالص باید مطابق با بند ب-۳ پیوست ب استاندارد ملی ایران شماره ۲۱۷۵۹ و بدون حد رواداری در نمای اصلی نمایش درج شود.

## کاربرگ

شماره تجدید نظر: ۲

تاریخ تجدید نظر: ۱۴۰۱/۱۲/۰۲

عنوان: کاربرگ نحوه کاربرد علامت استاندارد و نشانه گذاری بر روی محصولات دارای پروانه

### کاربرد علامت استاندارد

عنوان محصول: پوشش های الی

شماره استاندارد ملی: ۲۴۵۵

عنوان استاندارد: بسته بندی - پوشش های آلی مورد مصرف در بسته بندی فلزی مواد غذایی و آشامیدنی -

ویژگی ها و روش های آزمون

نوع اجرای استاندارد:

اجباری:

اختیاری (تشویقی)


۱- نشانه گذاری بر روی بسته بندی فرآورده باید طبق بند نشانه گذاری آخرین نسخه معتبر استاندارد ملی ایران انجام شود.

۲- نشانه گذاری بسته بندی باید به زبان فارسی و به طور خوانا، قابل رویت، متمایز از رنگ زمینه، با مرکب پاک نشدنی، غیرسمی و جدا نشدنی چاپ / نوشته/بر چسب/ حک/ یا درج برجسته شود.

۳- درج اطلاعات نوشتاری یا تصویری در ارتباط با محصول اعم از نام و نوع محصول، نام تجاری، اجزای متشکله و محتویات بسته بندی نباید گمراه کننده و اغواگرانه باشد.

۴- نشان ملی استاندارد ایران و شماره پروانه استاندارد باید در قسمت هایی از بسته بندی فرآورده که در محل مناسب و در معرض دید مصرف کننده، درج شود. (بطور مثال در درز بسته بندی فرآورده، نشان ملی استاندارد ایران چاپ نشود)



۵- برای عرضه محصول در داخل کشور باید نشان ملی استاندارد ایران به شکل  درج شود.

۶- نشانه گذاری بسته بندی اقلام صادراتی دارای پروانه کاربرد علامت استاندارد باید به زبان کشور خریدار و یا زبان انگلیسی درج شود.

۷- شماره پروانه استاندارد باید صرفاً در زیر نشان ملی استاندارد ایران و ترجیحاً به زبان فارسی و با فونت درشت (Bold) بر روی بسته بندی فرآورده درج گردد.

۸- ابعاد نشان ملی استاندارد ایران، باید به میزان حداقل ۵ درصد از سطح نمای اصلی نمایش بسته بندی فرآورده (سطح اصلی و جلوی بسته بندی) باشد و نباید از ۱ سانتی متر مربع کمتر باشد.

۹- اطلاعات مرتبط با نشان ملی استاندارد ایران، شماره پروانه استاندارد و شماره پیامک استعلام اصالت پروانه و عبارت «ساخت ایران» ترجیحاً در یک محل و در خصوص بسته بندی های با زمینه رنگی که امکان تشخیص و رویت اطلاعات مذکور برای مصرف کننده وجود نداشته باشد، باید در داخل کادر سفید قرار گیرد.

شماره مدرک: ۲-۱۳۰/۲۱۳/ک

### کاربرگ

صفحه: ۲ از ۲

شماره تجدید نظر: ۲

تاریخ تجدیدنظر: ۱۴۰۱/۱۲/۰۲

عنوان: کاربرگ نحوه کاربرد علامت استاندارد و نشانه‌گذاری بر روی محصولات دارای پروانه

### کاربرد علامت استاندارد

عنوان محصول: پوشش های آلی

شماره استاندارد ملی: ۲۴۵۵

عنوان استاندارد: بسته بندی - پوشش های آلی مورد مصرف در بسته بندی فلزی مواد غذایی و آشامیدنی -

ویژگی ها و روش های آزمون

نوع اجرای استاندارد:

اجباری:

اختیاری (تشویقی)

۱۰- درج جمله ( شماره پیامک استعلام اصالت پروانه ۱۰۰۰۱۵۱۷ ) بر روی بسته بندی اولیه و بسته بندی نهایی الزامی می باشد.

۱۱- واحد تولیدی باید از نشان ملی استاندارد ایران علاوه بر بسته بندی اولیه، بر روی بسته بندی ثانویه (مانند: کارتن و ....) محتوی محصول متناسب با سطح جانبی بسته بندی ثانویه، با رعایت موارد نشانه گذاری بر روی بسته بندی ثانویه و مفاد مندرج در بند ۹ این کاربرگ درج نماید.

۱۲- کمیت خالص باید مطابق با بند ب-۳ پیوست ب استاندارد ملی ایران شماره ۲۱۷۵۹ و بدون حد رواداری در نمای اصلی نمایش درج شود.

## کاربرک

شماره تجدید نظر: ۲

تاریخ تجدیدنظر: ۱۴۰۱/۱۲/۰۲

عنوان: کاربرک نحوه کاربرد علامت استاندارد و نشانه‌گذاری بر روی محصولات دارای پروانه

### کاربرد علامت استاندارد

عنوان محصول: تیوب آلومینیومی نرم (خالی)

شماره استاندارد ملی: ۲۱۴۹

عنوان استاندارد: تیوب آلومینیومی نرم

نوع اجرای استاندارد: اجباری:  اختیاری (تشویقی)

۱-۱ نشانه‌گذاری بر روی بسته بندی فرآورده باید طبق بند نشانه‌گذاری آخرین نسخه معتبر استاندارد ملی ایران انجام شود.


۱-۲ کدده رقمی باید به طور خوانا قابل رویت، متمایز از رنگ زمینه، با مرکب پاک نشدنی، غیرسمی و جدا نشدنی بر روی فرآورده چاپ / نوشته/بر چسب/ حک/ یا درج برجسته شود.

۲- نشانه‌گذاری بسته بندی باید به زبان فارسی و به طور خوانا، قابل رویت، متمایز از رنگ زمینه، با مرکب پاک نشدنی، غیرسمی و جدا نشدنی چاپ / نوشته/بر چسب/ حک/ یا درج برجسته شود.

۳- درج اطلاعات نوشتاری یا تصویری در ارتباط با محصول اعم از نام و نوع محصول، نام تجاری، اجزای متشکله و محتویات بسته‌بندی نباید گمراه کننده و اغواگرانه باشد.

۴- نشان ملی استاندارد ایران و شماره پروانه استاندارد باید در قسمت هایی از بسته‌بندی فرآورده که در محل مناسب و در معرض دید مصرف کننده، درج شود. (بطور مثال در درز بسته‌بندی فرآورده، نشان ملی استاندارد ایران چاپ نشود)



۵- برای عرضه محصول در داخل کشور باید نشان ملی استاندارد ایران به شکل  درج شود.

۶- زبان نشانه‌گذاری بسته بندی اقلام صادراتی دارای پروانه کاربرد علامت استاندارد/ اقلام وارداتی باید طبق توافق طرفین درج شود.

۷- شماره پروانه استاندارد باید صرفاً در زیر نشان ملی استاندارد ایران و ترجیحاً به زبان فارسی و با فونت درشت (Bold) بر روی بسته بندی فرآورده درج گردد.

۸- ابعاد نشان ملی استاندارد ایران، باید به میزان حداقل ۵ درصد از سطح نمای اصلی نمایش بسته‌بندی فرآورده (سطح اصلی و جلوی بسته‌بندی) باشد و نباید از ۱ سانتی متر مربع کمتر باشد.

عنوان: کاربرگ نحوه کاربرد علامت استاندارد و نشانه‌گذاری بر روی محصولات دارای پروانه  
کاربرد علامت استاندارد

عنوان محصول: تیوب آلومینیومی نرم (خالی)

شماره استاندارد ملی: ۲۱۴۹

عنوان استاندارد: تیوب آلومینیومی نرم

نوع اجرای استاندارد:

اجباری:

اختیاری (تشویقی)

۹- اطلاعات مرتبط با نشان ملی استاندارد ایران، شماره پروانه استاندارد و شماره پیامک استعلام اصالت پروانه و عبارت «ساخت ایران» ترجیحاً در یک محل و در خصوص بسته‌بندی‌های با زمینه رنگی که امکان تشخیص و رویت اطلاعات مذکور برای مصرف کننده وجود نداشته باشد، باید در داخل کادر سفید قرار گیرد.

۱۰- درج جمله (شماره پیامک استعلام اصالت پروانه ۱۰۰۰۱۵۱۷) بر روی بسته بندی اولیه و بسته‌بندی نهایی الزامی می باشد.

۱۱- واحد تولیدی باید از نشان ملی استاندارد ایران علاوه بر بسته‌بندی اولیه، بر روی بسته‌بندی ثانویه (مانند: کارتن و .....) محتوی محصول متناسب با سطح جانبی بسته‌بندی ثانویه، با رعایت موارد نشانه‌گذاری بر روی بسته‌بندی ثانویه و مفاد مندرج در بند ۹ این کاربرگ درج نماید

۱۲- کمیت خالص باید مطابق با بند ب-۳ پیوست ب استاندارد ملی ایران شماره ۲۱۷۵۹ و بدون حد رواداری در نمای اصلی نمایش درج شود.

## کاربرگ

شماره تجدید نظر: ۲

تاریخ تجدیدنظر: ۱۴۰۱/۱۲/۰۲

عنوان: کاربرگ نحوه کاربرد علامت استاندارد و نشانه‌گذاری بر روی محصولات دارای پروانه

## کاربرد علامت استاندارد

عنوان محصول: تیوب چشمی (خالی)

شماره استاندارد ملی: ۳۱۱۴

عنوان استاندارد: تیوبهای نرم فلزی جهت پمادهای چشمی - ویژگیها

نوع اجرای استاندارد: اجباری:  اختیاری (تشویقی) 

۱-۱ نشانه‌گذاری بر روی بسته بندی فرآورده باید طبق بند نشانه‌گذاری آخرین نسخه معتبر استاندارد ملی ایران انجام شود.


۱-۲ کدده رقمی باید به طور خوانا قابل رویت، متمایز از رنگ زمینه، با مرکب پاک نشدنی، غیرسمی و جدا نشدنی بر روی فرآورده چاپ / نوشته/بر چسب/ حک/ یا درج برجسته شود.

۲- نشانه‌گذاری بسته بندی باید به زبان فارسی و به طور خوانا، قابل رویت، متمایز از رنگ زمینه، با مرکب پاک نشدنی، غیرسمی و جدا نشدنی چاپ / نوشته/بر چسب/ حک/ یا درج برجسته شود.

۳- درج اطلاعات نوشتاری یا تصویری در ارتباط با محصول اعم از نام و نوع محصول، نام تجاری، اجزای متشکله و محتویات بسته‌بندی نباید گمراه کننده و اغواگرانه باشد.

۴- نشان ملی استاندارد ایران و شماره پروانه استاندارد باید در قسمت هایی از بسته‌بندی فرآورده که در محل مناسب و در معرض دید مصرف کننده، درج شود. (بطور مثال در درز بسته‌بندی فرآورده، نشان ملی استاندارد ایران چاپ نشود)



۵- برای عرضه محصول در داخل کشور باید نشان ملی استاندارد ایران به شکل  درج شود.

۶- نشانه‌گذاری بسته بندی اقلام صادراتی دارای پروانه کاربرد علامت استاندارد باید به زبان کشور خریدار و یا زبان انگلیسی درج شود.

۷- شماره پروانه استاندارد باید صرفاً در زیر نشان ملی استاندارد ایران و ترجیحاً به زبان فارسی و با فونت درشت (Bold) بر روی بسته بندی فرآورده درج گردد.

۸- ابعاد نشان ملی استاندارد ایران، باید به میزان حداقل ۵ درصد از سطح نمای اصلی نمایش بسته‌بندی فرآورده (سطح اصلی و جلوی بسته‌بندی) باشد و نباید از ۱ سانتی متر مربع کمتر باشد.



عنوان: کاربرگ نحوه کاربرد علامت استاندارد و نشانه‌گذاری بر روی محصولات دارای پروانه  
کاربرد علامت استاندارد

عنوان محصول: تیوب چشمی (خالی)

شماره استاندارد ملی: ۳۱۱۴

عنوان استاندارد: تیوبهای نرم فلزی جهت پمادهای چشمی - ویژگیها

نوع اجرای استاندارد: اجباری:  اختیاری (تشویقی)

۹- اطلاعات مرتبط با نشان ملی استاندارد ایران، شماره پروانه استاندارد و شماره پیامک استعلام اصالت پروانه و عبارت «ساخت ایران» ترجیحاً در یک محل و در خصوص بسته‌بندی‌های با زمینه رنگی که امکان تشخیص و رویت اطلاعات مذکور برای مصرف کننده وجود نداشته باشد، باید در داخل کادر سفید قرار گیرد.

۱۰- درج جمله ( شماره پیامک استعلام اصالت پروانه ۱۰۰۰۱۵۱۷ ) بر روی بسته بندی اولیه و بسته بندی نهایی الزامی می باشد.

۱۱- واحد تولیدی باید از نشان ملی استاندارد ایران علاوه بر بسته بندی اولیه، بر روی بسته بندی ثانویه (مانند: کارتن و ..... ) محتوی محصول متناسب با سطح جانبی بسته بندی ثانویه، با رعایت موارد نشانه گذاری بر روی بسته بندی ثانویه و مفاد مندرج در بند ۹ این کاربرگ درج نماید.

۱۲- کمیت خالص باید مطابق با بند ب-۳ پیوست ب استاندارد ملی ایران شماره ۲۱۷۵۹ و بدون حد رواداری در نمای اصلی نمایش درج شود.

## کاربرک

شماره تجدید نظر: ۲

تاریخ تجدیدنظر: ۱۴۰۱/۱۲/۰۲

عنوان: کاربرک نحوه کاربرد علامت استاندارد و نشانه‌گذاری بر روی محصولات دارای پروانه

### کاربرد علامت استاندارد

عنوان محصول: تیوب چندلایه (خالی)

شماره استاندارد ملی: ۵۹۳۸

عنوان استاندارد: بسته بندی - تیوب چندلایه - ویژگی ها و روش های آزمون

نوع اجرای استاندارد: اجباری:  اختیاری (تشویقی)

۱-۱ نشانه‌گذاری بر روی بسته بندی فرآورده باید طبق بند نشانه‌گذاری آخرین نسخه معتبر استاندارد ملی ایران انجام شود.


۱-۲ کدده رقمی باید به طور خوانا قابل رویت، متمایز از رنگ زمینه، با مرکب پاک نشدنی، غیرسمی و جدا نشدنی بر روی فرآورده چاپ / نوشته/بر چسب/ حک/ یا درج برجسته شود.

۲- نشانه‌گذاری بسته بندی باید به زبان فارسی و به طور خوانا، قابل رویت، متمایز از رنگ زمینه، با مرکب پاک نشدنی، غیرسمی و جدا نشدنی چاپ / نوشته/بر چسب/ حک/ یا درج برجسته شود.

۳- درج اطلاعات نوشتاری یا تصویری در ارتباط با محصول اعم از نام و نوع محصول، نام تجاری، اجزای متشکله و محتویات بسته‌بندی نباید گمراه کننده و اغواگرانه باشد.

۴- نشان ملی استاندارد ایران و شماره پروانه استاندارد باید در قسمت هایی از بسته‌بندی فرآورده که در محل مناسب و در معرض دید مصرف کننده، درج شود. (بطور مثال در درز بسته‌بندی فرآورده، نشان ملی استاندارد ایران چاپ نشود)



۵- برای عرضه محصول در داخل کشور باید نشان ملی استاندارد ایران به شکل  درج شود.

۶- زبان نشانه‌گذاری بسته بندی اقلام صادراتی دارای پروانه کاربرد علامت استاندارد / وارداتی باید با توافق طرفین ذینفع درج شود.

۷- شماره پروانه استاندارد باید صرفاً در زیر نشان ملی استاندارد ایران و ترجیحاً به زبان فارسی و با فونت درشت (Bold) بر روی بسته بندی فرآورده درج گردد.

۸- ابعاد نشان ملی استاندارد ایران، باید به میزان حداقل ۵ درصد از سطح نمای اصلی نمایش بسته‌بندی فرآورده (سطح اصلی و جلوی بسته‌بندی) باشد و نباید از ۱ سانتی متر مربع کمتر باشد.

عنوان: کاربرگ نحوه کاربرد علامت استاندارد و نشانه‌گذاری بر روی محصولات دارای پروانه

کاربرد علامت استاندارد

عنوان محصول: تیوب چندلایه ( خالی )

شماره استاندارد ملی: ۵۹۳۸

عنوان استاندارد: بسته بندی - تیوب چندلایه - ویژگی ها و روش های آزمون

نوع اجرای استاندارد: اجباری:  اختیاری (تشویقی)

۹- اطلاعات مرتبط با نشان ملی استاندارد ایران، شماره پروانه استاندارد و شماره پیامک استعلام اصالت پروانه و عبارت «ساخت ایران» ترجیحاً در یک محل و در خصوص بسته‌بندی‌های با زمینه رنگی که امکان تشخیص و رویت اطلاعات مذکور برای مصرف کننده وجود نداشته باشد، باید در داخل کادر سفید قرار گیرد.

۱۰- درج جمله ( شماره پیامک استعلام اصالت پروانه ۱۰۰۰۱۵۱۷ ) بر روی بسته بندی اولیه و بسته بندی نهایی الزامی می باشد.

۱۱- واحد تولیدی باید از نشان ملی استاندارد ایران علاوه بر بسته بندی اولیه، بر روی بسته بندی ثانویه (مانند: کارتن و ..... ) محتوی محصول متناسب با سطح جانبی بسته بندی ثانویه، با رعایت موارد نشانه گذاری بر روی بسته بندی ثانویه و مفاد مندرج در بند ۹ این کاربرگ درج نماید.

۱۲- کمیت خالص باید مطابق با بند ب-۳ پیوست ب استاندارد ملی ایران شماره ۲۱۷۵۹ و بدون حد رواداری در نمای اصلی نمایش درج شود.

## کاربرگ

شماره تجدید نظر: ۲

تاریخ تجدید نظر: ۱۴۰۱/۱۲/۰۲

عنوان: کاربرگ نحوه کاربرد علامت استاندارد و نشانه گذاری بر روی محصولات دارای پروانه

### کاربرد علامت استاندارد

عنوان محصول: ورق مقوایی و جعبه مقوایی مواد خوراکی

شماره استاندارد ملی: ۳۳۴۱

عنوان استاندارد: بسته بندی - ورق مقوایی و جعبه مقوایی مواد خوراکی - ویژگی های فیزیکی و روش های آزمون

نوع اجرای استاندارد: اجباری:  اختیاری (تشویقی)


۱- نشانه گذاری باید طبق بند نشانه گذاری آخرین نسخه معتبر استاندارد ملی ایران انجام شود.

۲- نشانه گذاری بسته بندی باید به زبان فارسی و به طور خوانا، قابل رویت، متمایز از رنگ زمینه، با مرکب پاک نشدنی، غیرسمی و جدا نشدنی چاپ / نوشته/برچسب/ حک/ یا درج برجسته شود.

۳- درج اطلاعات نوشتاری یا تصویری در ارتباط با محصول اعم از نام و نوع محصول، نام تجاری، اجزای متشکله و محتویات بسته بندی نباید همراه کننده و اغواگرانه باشد.

۴- نشان ملی استاندارد ایران و شماره پروانه استاندارد باید در سطح بیرونی ورق مقوا و جعبه مقوایی به صورت چاپ شده به طوری که اثر مرکب در سطح داخلی جعبه قابل مشاهده نباشد یا به صورت آج دار (برجسته)، و در معرض دید مصرف کننده، درج شود. (بطور مثال در درز فرآورده، نشان ملی استاندارد ایران چاپ نشود)



۵- برای عرضه محصول در داخل کشور باید نشان ملی استاندارد ایران به شکل  درج شود.

۶- نشانه گذاری بسته بندی اقلام صادراتی دارای پروانه کاربرد علامت استاندارد باید به زبان کشور خریدار و یا زبان انگلیسی درج شود.

۷- شماره پروانه استاندارد باید صرفاً در زیر نشان ملی استاندارد ایران و ترجیحاً به زبان فارسی و با فونت درشت (Bold) بر روی فرآورده و بسته بندی فرآورده درج گردد.

۸- ابعاد نشان ملی استاندارد ایران، باید به میزان حداقل ۵ درصد از سطح نمای اصلی نمایش بر روی فرآورده و بسته بندی فرآورده باشد و نباید از ۱ سانتی متر مربع کمتر باشد.

عنوان: کاربرگ نحوه کاربرد علامت استاندارد و نشانه‌گذاری بر روی محصولات دارای پروانه  
کاربرد علامت استاندارد

عنوان محصول: ورق مقوایی و جعبه مقوایی مواد خوراکی

شماره استاندارد ملی: ۳۳۴۱

عنوان استاندارد: بسته بندی - ورق مقوایی و جعبه مقوایی مواد خوراکی - ویژگی های فیزیکی و و روش های  
آزمون

اختیاری (تشویقی)

اجباری

نوع اجرای استاندارد:

۹- اطلاعات مرتبط با نشان ملی استاندارد ایران، شماره پروانه استاندارد و شماره پیامک استعلام اصالت پروانه و عبارت «ساخت ایران» ترجیحاً در یک محل و در خصوص بسته‌بندی‌های با زمینه رنگی که امکان تشخیص و رویت اطلاعات مذکور برای مصرف کننده وجود نداشته باشد، باید در داخل کادر سفید قرار گیرد.

۱۰- درج جمله ( شماره پیامک استعلام اصالت پروانه ۱۵۱۷۰۰۱۰۰ ) بر روی محصول و بسته‌بندی الزامی می باشد.

۱۱- واحد تولیدی باید از نشان ملی استاندارد ایران علاوه بر محصول، بر روی بسته‌بندی (مانند: لفاف و ....) محتوی محصول متناسب با سطح جانبی بسته‌بندی، با رعایت موارد نشانه‌گذاری بر روی بسته‌بندی و مفاد مندرج در بند ۹ این کاربرگ درج نماید.

۱۲- کمیت خالص باید مطابق با بند ب-۳ پیوست ب استاندارد ملی ایران شماره ۲۱۷۵۹ و بدون حد رواداری در نمای اصلی نمایش درج شود.

**کاربرگ**

شماره تجدید نظر: ۲

تاریخ تجدیدنظر: ۱۴۰۱/۱۲/۰۲

**عنوان: کاربرگ نحوه کاربرد علامت استاندارد و نشانه‌گذاری بر روی محصولات دارای پروانه****کاربرد علامت استاندارد**

عنوان محصول: بسته های چندلایه مقوایی با لایه آلومینیوم (خالی)

شماره استاندارد ملی: ۶۰۲۱

عنوان استاندارد: بسته های چندلایه مقوایی با لایه آلومینیوم برای مواد خوراکی-ویژگی ها و روش های آزمون

نوع اجرای استاندارد: اجباری:  اختیاری (تشویقی) 

۱-۱ نشانه‌گذاری بر روی بسته بندی فرآورده باید طبق بند نشانه‌گذاری آخرین نسخه معتبر استاندارد ملی ایران انجام شود.


۱-۲ کدده رقمی باید به طور خوانا قابل رویت، متمایز از رنگ زمینه، با مرکب پاک نشدنی، غیرسمی و جدا نشدنی بر روی فرآورده چاپ / نوشته/بر چسب/ حک/ یا درج برجسته شود.

۲- نشانه‌گذاری بسته بندی باید به زبان فارسی و به طور خوانا، قابل رویت، متمایز از رنگ زمینه، با مرکب پاک نشدنی، غیرسمی و جدا نشدنی چاپ / نوشته/بر چسب/ حک/ یا درج برجسته شود.

۳- درج اطلاعات نوشتاری یا تصویری در ارتباط با محصول اعم از نام و نوع محصول، نام تجاری، اجزای متشکله و محتویات بسته‌بندی نباید گمراه کننده و اغواگرانه باشد.

۴- نشان ملی استاندارد ایران و شماره پروانه استاندارد باید در قسمت هایی از بسته‌بندی فرآورده که در محل مناسب و در معرض دید مصرف کننده، درج شود. (بطور مثال در درز بسته‌بندی فرآورده، نشان ملی استاندارد ایران چاپ نشود)



۵- برای عرضه محصول در داخل کشور باید نشان ملی استاندارد ایران به شکل  درج شود.

۶- نشانه‌گذاری بسته بندی اقلام صادراتی دارای پروانه کاربرد علامت استاندارد باید به زبان کشور خریدار و یا زبان انگلیسی درج شود.

۷- شماره پروانه استاندارد باید صرفاً در زیر نشان ملی استاندارد ایران و ترجیحاً به زبان فارسی و با فونت درشت (Bold) بر روی بسته بندی فرآورده درج گردد.

۸- ابعاد نشان ملی استاندارد ایران، باید به میزان حداقل ۵ درصد از سطح نمای اصلی نمایش بسته‌بندی فرآورده (سطح اصلی و جلوی بسته‌بندی) باشد و نباید از ۱ سانتی متر مربع کمتر باشد.

عنوان: کاربرگ نحوه کاربرد علامت استاندارد و نشانه‌گذاری بر روی محصولات دارای پروانه  
کاربرد علامت استاندارد

عنوان محصول: بسته‌های چندلایه مقوایی با لایه آلومینیوم (خالی)

شماره استاندارد ملی: ۶۰۲۱

عنوان استاندارد: بسته‌های چندلایه مقوایی با لایه آلومینیوم برای مواد خوراکی-ویژگی‌ها و روش‌های آزمون

اختیاری (تشویقی)

اجباری

نوع اجرای استاندارد:

۹- اطلاعات مرتبط با نشان ملی استاندارد ایران، شماره پروانه استاندارد و شماره پیامک استعلام اصالت پروانه و عبارت «ساخت ایران» ترجیحاً در یک محل و در خصوص بسته‌بندی‌های با زمینه رنگی که امکان تشخیص و رویت اطلاعات مذکور برای مصرف‌کننده وجود نداشته باشد، باید در داخل کادر سفید قرار گیرد.

۱۰- درج جمله (شماره پیامک استعلام اصالت پروانه ۱۰۰۰۱۵۱۷) بر روی بسته بندی اولیه و بسته‌بندی نهایی الزامی می‌باشد.

۱۱- واحد تولیدی باید از نشان ملی استاندارد ایران علاوه بر بسته‌بندی اولیه، بر روی بسته‌بندی ثانویه (مانند: کارتن و ....) محتوی محصول متناسب با سطح جانبی بسته‌بندی ثانویه، با رعایت موارد نشانه‌گذاری بر روی بسته‌بندی ثانویه و مفاد مندرج در بند ۹ این کاربرگ درج نماید.

۱۲- کمیت خالص باید مطابق با بند ب-۳ پیوست ب استاندارد ملی ایران شماره ۲۱۷۵۹ و بدون حد رواداری در نمای اصلی نمایش درج شود.

## کاربرگ

شماره تجدید نظر: ۲

تاریخ تجدید نظر: ۱۴۰۱/۱۲/۰۲

عنوان: کاربرگ نحوه کاربرد علامت استاندارد و نشانه‌گذاری بر روی محصولات دارای پروانه

### کاربرد علامت استاندارد

عنوان محصول: ساشه (خالی)

شماره استاندارد ملی: ۱۱۵۴۸

عنوان استاندارد: بسته بندی - لفاف های چندلایه جهت بسته بندی تک نفره مواد غذایی (ساشه) - ویژگی ها و روش های آزمون

اختیاری (تشویقی)

اجباری

نوع اجرای استاندارد:

۱-۱ نشانه‌گذاری بر روی بسته بندی فرآورده باید طبق بند نشانه‌گذاری آخرین نسخه معتبر استاندارد ملی ایران انجام شود.


۱-۲ کدده رقمی باید به طور خوانا قابل رویت، متمایز از رنگ زمینه، با مرکب پاک نشدنی، غیرسمی و جدا نشدنی بر روی فرآورده چاپ / نوشته/بر چسب/ حک/ یا درج برجسته شود.

۲- نشانه‌گذاری بسته بندی باید به زبان فارسی و به طور خوانا، قابل رویت، متمایز از رنگ زمینه، با مرکب پاک نشدنی، غیرسمی و جدا نشدنی چاپ / نوشته/بر چسب/ حک/ یا درج برجسته شود.

۳- درج اطلاعات نوشتاری یا تصویری در ارتباط با محصول اعم از نام و نوع محصول، نام تجاری، اجزای متشکله و محتویات بسته‌بندی نباید گمراه کننده و اغواگرانه باشد.

۴- نشان ملی استاندارد ایران و شماره پروانه استاندارد باید در قسمت هایی از بسته‌بندی فرآورده که در محل مناسب و در معرض دید مصرف کننده، درج شود. (بطور مثال در درز بسته‌بندی فرآورده، نشان ملی استاندارد ایران چاپ نشود)



۵- برای عرضه محصول در داخل کشور باید نشان ملی استاندارد ایران به شکل  درج شود.

۶- نشانه‌گذاری بسته بندی اقلام صادراتی دارای پروانه کاربرد علامت استاندارد باید به زبان کشور خریدار و یا زبان انگلیسی درج شود.

۷- شماره پروانه استاندارد باید صرفاً در زیر نشان ملی استاندارد ایران و ترجیحاً به زبان فارسی و با فونت درشت (Bold) بر روی بسته بندی فرآورده درج گردد.

۸- ابعاد نشان ملی استاندارد ایران، باید به میزان حداقل ۵ درصد از سطح نمای اصلی نمایش بسته‌بندی فرآورده (سطح اصلی و جلوی بسته‌بندی) باشد و نباید از ۱ سانتی متر مربع کمتر باشد.



عنوان: کاربرگ نحوه کاربرد علامت استاندارد و نشانه‌گذاری بر روی محصولات دارای پروانه  
کاربرد علامت استاندارد

عنوان محصول: ساشه (خالی)

شماره استاندارد ملی: ۱۱۵۴۸

عنوان استاندارد: بسته بندی - لفاف های چندلایه جهت بسته بندی تک نفره مواد غذایی (ساشه) - ویژگی ها و روش های آزمون

اختیاری (تشویقی)

اجباری

نوع اجرای استاندارد:

۹- اطلاعات مرتبط با نشان ملی استاندارد ایران، شماره پروانه استاندارد و شماره پیامک استعلام اصالت پروانه و عبارت «ساخت ایران» ترجیحاً در یک محل و در خصوص بسته‌بندی‌های با زمینه رنگی که امکان تشخیص و رویت اطلاعات مذکور برای مصرف کننده وجود نداشته باشد، باید در داخل کادر سفید قرار گیرد.

۱۰- درج جمله ( شماره پیامک استعلام اصالت پروانه ۱۵۱۷۰۱۰۰ ) بر روی بسته بندی اولیه و بسته‌بندی نهایی الزامی می باشد.

۱۱- واحد تولیدی باید از نشان ملی استاندارد ایران علاوه بر بسته‌بندی اولیه، بر روی بسته‌بندی ثانویه (مانند: کارتن و ..... ) محتوی محصول متناسب با سطح جانبی بسته‌بندی ثانویه، با رعایت موارد نشانه‌گذاری بر روی بسته‌بندی ثانویه و مفاد مندرج در بند ۹ این کاربرگ درج نماید.

۱۲- کمیت خالص باید مطابق با بند ب-۳ پیوست ب استاندارد ملی ایران شماره ۲۱۷۵۹ و بدون حد رواداری در نمای اصلی نمایش درج شود.

## کاربرگ

شماره تجدید نظر: ۲

تاریخ تجدید نظر: ۱۴۰۱/۱۲/۰۲

عنوان: کاربرگ نحوه کاربرد علامت استاندارد و نشانه‌گذاری بر روی محصولات دارای پروانه

## کاربرد علامت استاندارد

عنوان محصول: ظروف شکل داده شده از مواد پلیمری و ورقهای آلومینیومی (خالی)

شماره استاندارد ملی: ۳۳۳۱

عنوان استاندارد: انواع بسته بندی های مواد خوراکی در ظروف شکل داده شده از مواد پلیمری و ورقهای آلومینیومی

نوع اجرای استاندارد: اجباری:  اختیاری (تشویقی) 

۱-۱ نشانه‌گذاری بر روی بسته بندی فرآورده باید طبق بند نشانه‌گذاری آخرین نسخه معتبر استاندارد ملی ایران انجام شود.


۱-۲ سری ساخت و کدده رقمی باید به طور خوانا قابل رویت، متمایز از رنگ زمینه، با مرکب پاک نشدنی، غیرسمی و جدا نشدنی بر روی فرآورده چاپ / نوشته/بر چسب/ حک/ یا درج برجسته شود.

۲- نشانه‌گذاری بسته بندی باید به زبان فارسی و به طور خوانا، قابل رویت، متمایز از رنگ زمینه، با مرکب پاک نشدنی، غیرسمی و جدا نشدنی چاپ / نوشته/بر چسب/ حک/ یا درج برجسته شود.

۳- درج اطلاعات نوشتاری یا تصویری در ارتباط با محصول اعم از نام و نوع محصول، نام تجاری، اجزای متشکله و محتویات بسته‌بندی نباید گمراه کننده و اغواگرانه باشد.

۴- نشان ملی استاندارد ایران و شماره پروانه استاندارد باید در قسمت هایی از بسته‌بندی فرآورده که در محل مناسب و در معرض دید مصرف کننده، درج شود. (بطور مثال در درز بسته‌بندی فرآورده، نشان ملی استاندارد ایران چاپ نشود)



۵- برای عرضه محصول در داخل کشور باید نشان ملی استاندارد ایران به شکل  درج شود.

۶- نشانه‌گذاری بسته بندی اقلام صادراتی دارای پروانه کاربرد علامت استاندارد باید به زبان کشور خریدار و یا زبان انگلیسی درج شود.

۷- شماره پروانه استاندارد باید صرفاً در زیر نشان ملی استاندارد ایران و ترجیحاً به زبان فارسی و با فونت درشت (Bold) بر روی بسته بندی فرآورده درج گردد.

۸- ابعاد نشان ملی استاندارد ایران، باید به میزان حداقل ۵ درصد از سطح نمای اصلی نمایش بسته‌بندی فرآورده (سطح اصلی و جلوی بسته‌بندی) باشد و نباید از ۱ سانتی متر مربع کمتر باشد.

عنوان: کاربرگ نحوه کاربرد علامت استاندارد و نشانه‌گذاری بر روی محصولات دارای پروانه  
کاربرد علامت استاندارد

عنوان محصول: ظروف شکل داده شده از مواد پلیمری و ورقهای آلومینیومی (خالی)

شماره استاندارد ملی: ۳۳۳۱

عنوان استاندارد: انواع بسته بندی های مواد خوراکی در ظروف شکل داده شده از مواد پلیمری و ورقهای آلومینیومی

اختیاری (تشویقی)

اجباری

نوع اجرای استاندارد:

۹- اطلاعات مرتبط با نشان ملی استاندارد ایران، شماره پروانه استاندارد و شماره پیامک استعلام اصالت پروانه و عبارت «ساخت ایران» ترجیحاً در یک محل و در خصوص بسته‌بندی‌های با زمینه رنگی که امکان تشخیص و رویت اطلاعات مذکور برای مصرف کننده وجود نداشته باشد، باید در داخل کادر سفید قرار گیرد.

۱۰- درج جمله ( شماره پیامک استعلام اصالت پروانه ۱۵۱۷۱۰۰۰ ) بر روی بسته بندی اولیه و بسته‌بندی نهایی الزامی می باشد.

۱۱- واحد تولیدی باید از نشان ملی استاندارد ایران علاوه بر بسته‌بندی اولیه، بر روی بسته‌بندی ثانویه (مانند: کارتن و ....) محتوی محصول متناسب با سطح جانبی بسته‌بندی ثانویه، با رعایت موارد نشانه‌گذاری بر روی بسته‌بندی ثانویه و مفاد مندرج در بند ۹ این کاربرگ درج نماید.

۱۲- کمیت خالص باید مطابق با بند ب-۳ پیوست ب استاندارد ملی ایران شماره ۲۱۷۵۹ و بدون حد رواداری در نمای اصلی نمایش درج شود.

**کاربرگ**

شماره تجدید نظر: ۲

تاریخ تجدید نظر: ۱۴۰۱/۱۲/۰۲

**عنوان: کاربرگ نحوه کاربرد علامت استاندارد و نشانه گذاری بر روی محصولات دارای پروانه****کاربرد علامت استاندارد**

عنوان محصول: قوطی فلزی (خالی)

شماره استاندارد ملی: ۱۸۸۱

عنوان استاندارد: ظروف فلزی غیر قابل نفوذ جهت نگهداری مواد غذایی - ویژگی ها

نوع اجرای استاندارد: اجباری:  اختیاری (تشویقی) 

۱-۱ نشانه گذاری بر روی فرآورده باید طبق بند نشانه گذاری آخرین نسخه معتبر استاندارد ملی ایران انجام شود.


۱-۲ سری تولید و کدده رقمی باید به طور خوانا قابل رویت، متمایز از رنگ زمینه، با مرکب پاک نشدنی، غیرسمی و جدا نشدنی بر روی فرآورده چاپ / نوشته/ بر چسب/ حک/ یا درج برجسته شود.

۲- نشانه گذاری بسته بندی باید به زبان فارسی و به طور خوانا، قابل رویت، متمایز از رنگ زمینه، با مرکب پاک نشدنی، غیرسمی و جدا نشدنی چاپ / نوشته/ بر چسب/ حک/ یا درج برجسته شود.

۳- درج اطلاعات نوشتاری یا تصویری در ارتباط با محصول اعم از نام و نوع محصول، نام تجاری، اجزای متشکله و محتویات بسته بندی نباید همراه کننده و اغواگرانه باشد.

۴- نشان ملی استاندارد ایران و شماره پروانه استاندارد باید در قسمت هایی از بسته بندی فرآورده که در محل مناسب و در معرض دید مصرف کننده، درج شود. (بطور مثال در درز بسته بندی فرآورده، نشان ملی استاندارد ایران چاپ نشود)



۵- برای عرضه محصول در داخل کشور باید نشان ملی استاندارد ایران به شکل  درج شود.

۶- نشانه گذاری بسته بندی اقلام صادراتی دارای پروانه کاربرد علامت استاندارد باید به زبان کشور خریدار و یا زبان انگلیسی درج شود.

۷- شماره پروانه استاندارد باید صرفاً در زیر نشان ملی استاندارد ایران و ترجیحاً به زبان فارسی و با فونت درشت (Bold) بر روی بسته بندی فرآورده درج گردد.

۸- ابعاد نشان ملی استاندارد ایران، باید به میزان حداقل ۵ درصد از سطح نمای اصلی نمایش بسته بندی فرآورده (سطح اصلی و جلوی بسته بندی) باشد و نباید از ۱ سانتی متر مربع کمتر باشد.

عنوان: کاربرگ نحوه کاربرد علامت استاندارد و نشانه‌گذاری بر روی محصولات دارای پروانه  
کاربرد علامت استاندارد

عنوان محصول: قوطی فلزی (خالی)

شماره استاندارد ملی: ۱۸۸۱

عنوان استاندارد: ظروف فلزی غیرقابل نفوذ جهت نگهداری مواد غذایی - ویژگی‌ها

نوع اجرای استاندارد: اجباری:  اختیاری (تشویقی)

۹- اطلاعات مرتبط با نشان ملی استاندارد ایران، شماره پروانه استاندارد و شماره پیامک استعلام اصالت پروانه و عبارت «ساخت ایران» ترجیحاً در یک محل و در خصوص بسته‌بندی‌های با زمینه رنگی که امکان تشخیص و رویت اطلاعات مذکور برای مصرف کننده وجود نداشته باشد، باید در داخل کادر سفید قرار گیرد.

۱۰- درج جمله ( شماره پیامک استعلام اصالت پروانه ۱۰۰۰۱۵۱۷ ) بر روی بسته بندی اولیه و بسته بندی نهایی الزامی می باشد.

۱۱- واحد تولیدی باید از نشان ملی استاندارد ایران علاوه بر بسته بندی اولیه، بر روی بسته بندی ثانویه (مانند: کارتن و ..... ) محتوی محصول متناسب با سطح جانبی بسته بندی ثانویه، با رعایت موارد نشانه گذاری بر روی بسته بندی ثانویه و مفاد مندرج در بند ۹ این کاربرگ درج نماید.

۱۲- کمیت خالص باید مطابق با بند ب-۳ پیوست ب استاندارد ملی ایران شماره ۲۱۷۵۹ و بدون حد رواداری در نمای اصلی نمایش درج شود.

**کاربرگ**

شماره تجدید نظر: ۲

تاریخ تجدید نظر: ۱۴۰۱/۱۲/۰۲

**عنوان: کاربرگ نحوه کاربرد علامت استاندارد و نشانه گذاری بر روی محصولات دارای پروانه****کاربرد علامت استاندارد**

عنوان محصول: کیسه های پلاستیکی اَبمیوه ها (خالی)

شماره استاندارد ملی: ۳۱۹۱

عنوان استاندارد: کیسه های پلاستیکی (پاکتهای مجوف) با لایه آلومینیوم جهت بسته بندی اَبمیوه ها - ویژگی ها

نوع اجرای استاندارد: اجباری:  اختیاری (تشویقی) 

۱-۱ نشانه گذاری بر روی بسته بندی فرآورده باید طبق بند نشانه گذاری آخرین نسخه معتبر استاندارد ملی ایران انجام شود.


۱-۲ کدده رقمی باید به طور خوانا قابل رویت، متمایز از رنگ زمینه، با مرکب پاک نشدنی، غیرسمی و جدا نشدنی بر روی فرآورده چاپ / نوشته/ بر چسب/ حک/ یا درج برجسته شود.

۲- نشانه گذاری بسته بندی باید به زبان فارسی و به طور خوانا، قابل رویت، متمایز از رنگ زمینه، با مرکب پاک نشدنی، غیرسمی و جدا نشدنی چاپ / نوشته/ بر چسب/ حک/ یا درج برجسته شود.

۳- درج اطلاعات نوشتاری یا تصویری در ارتباط با محصول اعم از نام و نوع محصول، نام تجاری، اجزای متشکله و محتویات بسته بندی نباید گمراه کننده و اغواگرانه باشد.

۴- نشان ملی استاندارد ایران و شماره پروانه استاندارد باید در قسمت هایی از بسته بندی فرآورده که در محل مناسب و در معرض دید مصرف کننده، درج شود. (بطور مثال در درز بسته بندی فرآورده، نشان ملی استاندارد ایران چاپ نشود)



۵- برای عرضه محصول در داخل کشور باید نشان ملی استاندارد ایران به شکل  درج شود.

۶- نشانه گذاری بسته بندی اقلام صادراتی دارای پروانه کاربرد علامت استاندارد باید به زبان کشور خریدار و یا زبان انگلیسی درج شود.

۷- شماره پروانه استاندارد باید صرفاً در زیر نشان ملی استاندارد ایران و ترجیحاً به زبان فارسی و با فونت درشت (Bold) بر روی بسته بندی فرآورده درج گردد.

۸- ابعاد نشان ملی استاندارد ایران، باید به میزان حداقل ۵ درصد از سطح نمای اصلی نمایش بسته بندی فرآورده (سطح اصلی و جلوی بسته بندی) باشد و نباید از ۱ سانتی متر مربع کمتر باشد.

عنوان: کاربرگ نحوه کاربرد علامت استاندارد و نشانه‌گذاری بر روی محصولات دارای پروانه

کاربرد علامت استاندارد

عنوان محصول: کیسه های پلاستیکی آبمیوه ها (خالی)

شماره استاندارد ملی: ۳۱۹۱

عنوان استاندارد: کیسه های پلاستیکی (پاکتهای مجوف) با لایه آلومینیوم جهت بسته بندی آبمیوه ها - ویژگی ها  
نوع اجرای استاندارد: اجباری:  اختیاری (تشویقی)

۹- اطلاعات مرتبط با نشان ملی استاندارد ایران، شماره پروانه استاندارد و شماره پیامک استعلام اصالت پروانه و عبارت «ساخت ایران» ترجیحاً در یک محل و در خصوص بسته‌بندی‌های با زمینه رنگی که امکان تشخیص و رویت اطلاعات مذکور برای مصرف کننده وجود نداشته باشد، باید در داخل کادر سفید قرار گیرد.

۱۰- درج جمله ( شماره پیامک استعلام اصالت پروانه ۱۰۰۰۱۵۱۷ ) بر روی بسته بندی اولیه و بسته‌بندی نهایی الزامی می باشد.

۱۱- واحد تولیدی باید از نشان ملی استاندارد ایران علاوه بر بسته‌بندی اولیه، بر روی بسته‌بندی ثانویه (مانند: کارتن و ..... ) محتوی محصول متناسب با سطح جانبی بسته‌بندی ثانویه، با رعایت موارد نشانه‌گذاری بر روی بسته‌بندی ثانویه و مفاد مندرج در بند ۹ این کاربرگ درج نماید.

۱۲- کمیت خالص باید مطابق با بند ب-۳ پیوست ب استاندارد ملی ایران شماره ۲۱۷۵۹ و بدون حد رواداری در نمای اصلی نمایش درج شود.

## کاربرگ

شماره تجدید نظر: ۲

تاریخ تجدید نظر: ۱۴۰۱/۱۲/۰۲

عنوان: کاربرگ نحوه کاربرد علامت استاندارد و نشانه‌گذاری بر روی محصولات دارای پروانه

## کاربرد علامت استاندارد

عنوان محصول: لفاف آماده شده با لایه آلومینیوم (خالی)

شماره استاندارد ملی: ۳۱۱۵

عنوان استاندارد: لفافهای آماده شده با لایه آلومینیوم برای بسته بندی مواد خوراکی- ویژگی ها


نوع اجرای استاندارد: اجباری:  اختیاری (تشویقی)

۱- نشانه‌گذاری باید طبق بند نشانه‌گذاری آخرین نسخه معتبر استاندارد ملی ایران انجام شود.

۲- نشانه‌گذاری بسته بندی باید به زبان فارسی و به طور خوانا، قابل رویت، متمایز از رنگ زمینه، با مرکب پاک نشدنی، غیرسمی و جدا نشدنی چاپ / نوشته/بر چسب/ حک/ یا درج برجسته شود.

۳- درج اطلاعات نوشتاری یا تصویری در ارتباط با محصول اعم از نام و نوع محصول، نام تجاری، اجزای متشکله و محتویات بسته‌بندی نباید گمراه کننده و اغواگرانه باشد.

۴- نشان ملی استاندارد ایران و شماره پروانه استاندارد باید در قسمت هایی از بسته‌بندی فرآورده که در محل مناسب و در معرض دید مصرف کننده، درج شود. (بطور مثال در درز بسته‌بندی فرآورده، نشان ملی استاندارد ایران چاپ نشود)

۵- برای عرضه محصول در داخل کشور باید نشان ملی استاندارد ایران به شکل  درج شود.

۶- نشانه‌گذاری بسته بندی اقلام صادراتی دارای پروانه کاربرد علامت استاندارد باید به زبان کشور خریدار و یا زبان انگلیسی درج شود.

۷- شماره پروانه استاندارد باید صرفاً در زیر نشان ملی استاندارد ایران و ترجیحاً به زبان فارسی و با فونت درشت (Bold) بر روی بسته بندی فرآورده درج گردد.

۸- ابعاد نشان ملی استاندارد ایران، باید به میزان حداقل ۵ درصد از سطح نمای اصلی نمایش بسته‌بندی فرآورده (سطح اصلی و جلوی بسته‌بندی) باشد و نباید از ۱ سانتی متر مربع کمتر باشد.

۹- اطلاعات مرتبط با نشان ملی استاندارد ایران، شماره پروانه استاندارد و شماره پیامک استعلام اصالت پروانه و عبارت «ساخت ایران» ترجیحاً در یک محل و در خصوص بسته‌بندی‌های با زمینه رنگی که امکان تشخیص و رویت اطلاعات مذکور برای مصرف کننده وجود نداشته باشد، باید در داخل کادر سفید قرار گیرد.



عنوان: کاربرگ نحوه کاربرد علامت استاندارد و نشانه‌گذاری بر روی محصولات دارای پروانه  
کاربرد علامت استاندارد

عنوان محصول: لفاف آماده شده با لایه آلومینیوم (خالی)

شماره استاندارد ملی: ۳۱۱۵

عنوان استاندارد: لفافهای آماده شده با لایه آلومینیوم برای بسته بندی مواد خوراکی- ویژگی ها

نوع اجرای استاندارد: اجباری:  اختیاری (تشویقی)

۱۰- درج جمله ( شماره پیامک استعلام اصالت پروانه ۱۰۰۰۱۵۱۷ ) بر روی بسته بندی اولیه و بسته بندی نهایی الزامی می باشد.

۱۱- واحد تولیدی باید از نشان ملی استاندارد ایران علاوه بر بسته بندی اولیه، بر روی بسته بندی ثانویه (مانند: کارتن و ..... ) محتوی محصول متناسب با سطح جانبی بسته بندی ثانویه، با رعایت موارد نشانه گذاری بر روی بسته بندی ثانویه و مفاد مندرج در بند ۹ این کاربرگ درج نماید.

۱۲- کمیت خالص باید مطابق با بند ب-۳ پیوست ب استاندارد ملی ایران شماره ۲۱۷۵۹ و بدون حد رواداری در نمای اصلی نمایش درج شود.

## کاربرگ

شماره تجدید نظر: ۲

تاریخ تجدید نظر: ۱۴۰۱/۱۲/۰۲

عنوان: کاربرگ نحوه کاربرد علامت استاندارد و نشانه گذاری بر روی محصولات دارای پروانه

## کاربرد علامت استاندارد

عنوان محصول: ورق و جعبه مقوایی کنگره ای، مواد خوراکی

شماره استاندارد ملی: ۲۰۸۳۷

عنوان استاندارد: میکروبیولوژی ورق مقوایی و جعبه مقوایی مورد مصرف در بسته بندی مواد خوراکی - ویژگیها و روشهای آزمون


نوع اجرای استاندارد: اجباری:  اختیاری (تشویقی)

۱- نشانه گذاری بسته بندی باید به زبان فارسی و به طور خوانا، قابل رویت، متمایز از رنگ زمینه، با مرکب پاک نشدنی، غیرسمی و جدا نشدنی چاپ / نوشته/بر چسب/ حک/ یا درج برجسته شود.

۲- درج اطلاعات نوشتاری یا تصویری در ارتباط با محصول اعم از نام و نوع محصول، نام تجاری، اجزای متشکله و محتویات بسته بندی نباید گمراه کننده و اغواگرانه باشد.

۳- نشان ملی استاندارد ایران و شماره پروانه استاندارد باید در سطح بیرونی ورق مقوا و جعبه مقوایی به صورت چاپ شده به طوری که اثر مرکب در سطح داخلی جعبه قابل مشاهده نباشد یا به صورت آج دار (برجسته)، و در معرض دید مصرف کننده، درج شود. (بطور مثال در درز فرآورده، نشان ملی استاندارد ایران چاپ نشود)



۴- برای عرضه محصول در داخل کشور باید نشان ملی استاندارد ایران به شکل  درج شود.

۵- نشانه گذاری بسته بندی اقلام صادراتی دارای پروانه کاربرد علامت استاندارد باید به زبان کشور خریدار و یا زبان انگلیسی درج شود.

۶- شماره پروانه استاندارد باید صرفاً در زیر نشان ملی استاندارد ایران و ترجیحاً به زبان فارسی و با فونت درشت (Bold) بر روی فرآورده و بسته بندی فرآورده درج گردد.

۷- ابعاد نشان ملی استاندارد ایران، باید به میزان حداقل ۵ درصد از سطح نمای اصلی نمایش بر روی فرآورده و بسته بندی فرآورده باشد و نباید از ۱ سانتی متر مربع کمتر باشد.

۸- اطلاعات مرتبط با نشان ملی استاندارد ایران، شماره پروانه استاندارد و شماره پیامک استعلام اصالت پروانه و عبارت «ساخت ایران» ترجیحاً در یک محل و در خصوص بسته بندی های با زمینه رنگی که امکان تشخیص و رویت اطلاعات مذکور برای مصرف کننده وجود نداشته باشد، باید در داخل کادر سفید قرار گیرد.

شماره مدرک: ۲-۱۳۰/۲۱۳/ک

کاربرگ

صفحه: ۲ از ۲

شماره تجدید نظر: ۲

تاریخ تجدیدنظر: ۱۴۰۱/۱۲/۰۲

عنوان: کاربرگ نحوه کاربرد علامت استاندارد و نشانه‌گذاری بر روی محصولات دارای پروانه  
کاربرد علامت استاندارد

عنوان محصول: ورق و جعبه مقوایی کنگره ای، مواد خوراکی

شماره استاندارد ملی: ۲۰۸۳۷

عنوان استاندارد: میکروبیولوژی ورق مقوایی و جعبه مقوایی مورد مصرف در بسته بندی مواد خوراکی -ویژگیها و

روشهای آزمون

نوع اجرای استاندارد:

اجباری:

اختیاری (تشویقی)

۹- درج جمله ( شماره پیامک استعمال اصالت پروانه ۱۰۰۰۱۵۱۷ ) بر روی محصول و بسته‌بندی الزامی می باشد.

۱۰- واحد تولیدی باید از نشان ملی استاندارد ایران علاوه بر محصول، بر روی بسته‌بندی (مانند: لفاف و ..... ) محتوی محصول متناسب با سطح جانبی بسته‌بندی، با رعایت موارد نشانه‌گذاری بر روی بسته‌بندی و مفاد مندرج در بند ۸ این کاربرگ درج نماید.

۱۱- کمیت خالص باید مطابق با بند ب-۳ پیوست ب استاندارد ملی ایران شماره ۲۱۷۵۹ و بدون حد رواداری در نمای اصلی نمایش درج شود.

## کاربرگ

شماره تجدید نظر: ۲

تاریخ تجدیدنظر: ۱۳۸۱/۰۹/۲۳

## عنوان: کاربرگ گواهینامه انطباق مشخصات برچسب

عنوان محصول: فرش ماشینی-مشخصات فنی و اطلاعات برچسب، برچسب و نشانه گذاری پارچه فاستونی، برچسب و نشانه گذاری پتو، خامه فرش دستباف (بند نشانه گذاری)  
شماره استاندارد ملی: ۵۹۳۲،۱۳۶۰،۶۰۲۰،۴۵۶

عنوان استاندارد: کفپوش های نساجی-فرش ماشینی-مشخصات فنی و اطلاعات برچسب، منسوجات-برچسب و نشانه گذاری پارچه فاستونی-ویژگی ها، منسوجات-برچسب و نشانه گذاری پتو-ویژگی ها، ویژگی های خامه فرش دستباف  
نوع اجرای استاندارد: اجباری: ■ اختیاری (تشویقی): □

۱- نشانه گذاری باید طبق آخرین نسخه معتبر استاندارد ملی ایران انجام شود.

۲- نشانه گذاری باید به زبان فارسی و به طور خوانا، قابل رویت، متمایز از رنگ زمینه، با مرکب پاک نشدنی بر روی برچسب درج شود.

۳- درج اطلاعات نوشتاری یا تصویری در ارتباط با محصول اعم از نام و نوع محصول، نام تجاری، اجزای متشکله و محتویات بسته بندی نباید گمراه کننده و اغواگرانه باشد.

۴- شماره گواهینامه انطباق مشخصات برچسب باید در محل مناسب و در معرض دید مصرف کننده، درج شود.

۵- برای عرضه محصول در داخل کشور باید شماره گواهینامه انطباق مشخصات برچسب درج شود.

۶- نشانه گذاری ارقام صادراتی دارای گواهینامه انطباق مشخصات برچسب باید به زبان کشور خریدار و یا زبان انگلیسی درج شود.

۷- شماره گواهینامه انطباق مشخصات برچسب باید ترجیحاً به زبان فارسی و با فونت درشت (Bold) درج گردد.

۸- اطلاعات مرتبط با شماره گواهینامه انطباق مشخصات برچسب و شماره پیامک استعلام اصالت پروانه و عبارت «ساخت ایران» ترجیحاً در یک محل و در خصوص بسته بندی های با زمینه رنگی که امکان تشخیص و رویت اطلاعات مذکور برای مصرف کننده وجود نداشته باشد، باید در داخل کادر سفید قرار گیرد.

۹- درج جمله (شماره پیامک استعلام اصالت پروانه ۱۵۱۷۰۱۰۰) بر روی محصول و بسته بندی نهایی الزامی می باشد.

۱۰- واحد تولیدی باید شماره گواهینامه انطباق مشخصات برچسب را بر روی بسته بندی محتوی محصول متناسب با سطح جانبی بسته بندی، با رعایت موارد نشانه گذاری بر روی بسته بندی و مفاد مندرج در بند ۹ این کاربرگ درج نماید.

۱۱- کمیت خالص باید مطابق با بند ب-۳ پیوست ب استاندارد ملی ایران شماره ۲۱۷۵۹ و بدون حد رواداری در نمای اصلی نمایش درج شود.

## کاربرگ

شماره تجدید نظر: ۲

تاریخ تجدیدنظر: ۱۴۰۱/۱۲/۰۲

عنوان: کاربرگ نحوه کاربرد علامت استاندارد و نشانه‌گذاری بر روی محصولات دارای پروانه

## کاربرد علامت استاندارد

عنوان محصول: لایه عبور دهنده و توزیع کننده

شماره استاندارد ملی: ۱۱۳۸۶

عنوان استاندارد: پوشک و نوار بهداشتی - لایه عبور دهنده و توزیع کننده - ویژگی‌ها و روش‌های آزمون

نوع اجرای استاندارد: اجباری: ■ اختیاری (تشویقی):

۱- نشانه‌گذاری باید طبق بند نشانه‌گذاری آخرین نسخه معتبر استاندارد ملی ایران انجام شود.

۲- نشانه‌گذاری بر روی هر رول باید به صورت خوانا و پاک نشدنی به زبان فارسی نوشته شود.

۳- درج اطلاعات نوشتاری یا تصویری در ارتباط با محصول اعم از نام و نوع محصول، نام تجاری، اجزای متشکله و محتویات بسته‌بندی نباید همراه کننده و اغواگرانه باشد.

۴- نشان ملی استاندارد ایران و شماره پروانه استاندارد باید در قسمت‌هایی از بسته‌بندی که در محل مناسب و در معرض دید مصرف کننده، درج شود. (بطور مثال در درز بسته‌بندی، نشان ملی استاندارد ایران چاپ نشود)



۵- برای عرضه محصول در داخل کشور باید نشان ملی استاندارد ایران به شکل درج شود.

۶- نشانه‌گذاری اقلام صادراتی دارای پروانه کاربرد علامت استاندارد / وارداتی باید به زبان مورد توافق تولیدکننده و سفارش‌دهنده نوشته شود.

۷- شماره پروانه استاندارد باید صرفاً در زیر نشان ملی استاندارد ایران و ترجیحاً به زبان فارسی و با فونت درشت (Bold) درج گردد.

۸- ابعاد نشان ملی استاندارد ایران، باید به میزان حداقل ۵ درصد از سطح نمای اصلی نمایش بسته‌بندی (سطح اصلی و جلوی بسته‌بندی) باشد و نباید از ۱ سانتی متر مربع کمتر باشد.

۹- اطلاعات مرتبط با نشان ملی استاندارد ایران، شماره پروانه استاندارد و شماره پیامک استعلام اصالت پروانه و عبارت «ساخت ایران» ترجیحاً در یک محل و در خصوص بسته‌بندی‌های با زمینه رنگی که امکان تشخیص و رویت اطلاعات مذکور برای مصرف کننده وجود نداشته باشد، باید در داخل کادر سفید قرار گیرد.

۱۰- درج جمله (شماره پیامک استعلام اصالت پروانه ۱۰۰۰۱۵۱۷) بر روی محصول و بسته‌بندی نهایی الزامی می‌باشد.

۱۱- واحد تولیدی باید از نشان ملی استاندارد ایران علاوه بر بسته‌بندی اولیه، بر روی بسته‌بندی ثانویه (مانند: کارتن و ...) محتوی محصول متناسب با سطح جانبی بسته‌بندی ثانویه، با رعایت موارد نشانه‌گذاری بر روی بسته‌بندی ثانویه و مفاد مندرج در بند ۹ این کاربرگ درج نماید.

۱۲- کمیت خالص باید مطابق با بند ب-۳ پیوست ب استاندارد ملی ایران شماره ۲۱۷۵۹ و بدون حد رواداری در نمای اصلی نمایش درج شود.

## کاربرگ

شمارهٔ تجدید نظر: ۲

تاریخ تجدیدنظر: ۱۴۰۱/۱۲/۰۲

عنوان: کاربرگ نحوه کاربرد علامت استاندارد و نشانه‌گذاری بر روی محصولات دارای پروانه

## کاربرد علامت استاندارد

عنوان محصول: پوشش رویی پوشک و نوار بهداشتی

شماره استاندارد ملی: ۳۴۰۰

عنوان استاندارد: منسوج نبافته - پوشش رویی پوشک و نوار بهداشتی - ویژگی‌ها و روش‌های آزمون

نوع اجرای استاندارد: اجباری: ■ اختیاری (تشویقی):


۱- نشانه‌گذاری باید طبق بند نشانه‌گذاری آخرین نسخه معتبر استاندارد ملی ایران انجام شود.

۲- نشانه‌گذاری باید به طور خوانا و پاک نشدنی و به زبان فارسی روی رول نوشته شود.

۳- درج اطلاعات نوشتاری یا تصویری در ارتباط با محصول اعم از نام و نوع محصول، نام تجاری، اجزای متشکله و محتویات بسته‌بندی نباید همراه کننده و اغواگرانه باشد.

۴- نشان ملی استاندارد ایران و شماره پروانه استاندارد باید در قسمت هایی از بسته‌بندی که در محل مناسب و در معرض دید مصرف کننده، درج شود. (بطور مثال در درز بسته‌بندی، نشان ملی استاندارد ایران چاپ نشود)



۵- برای عرضه محصول در داخل کشور باید نشان ملی استاندارد ایران به شکل  درج شود.

۶- نشانه‌گذاری اقلام صادراتی دارای پروانه کاربرد علامت استاندارد / وارداتی باید به زبان مورد توافق تولیدکننده و سفارش‌دهنده نوشته شود.

۷- شماره پروانه استاندارد باید صرفاً در زیر نشان ملی استاندارد ایران و ترجیحاً به زبان فارسی و با فونت درشت (Bold) درج گردد.

۸- ابعاد نشان ملی استاندارد ایران، باید به میزان حداقل ۵ درصد از سطح نمای اصلی نمایش بسته‌بندی (سطح اصلی و جلوی بسته‌بندی) باشد و نباید از ۱ سانتی متر مربع کمتر باشد.

۹- اطلاعات مرتبط با نشان ملی استاندارد ایران، شماره پروانه استاندارد و شماره پیامک استعلام اصالت پروانه و عبارت «ساخت ایران» ترجیحاً در یک محل و در خصوص بسته‌بندی های با زمینه رنگی که امکان تشخیص و رویت اطلاعات مذکور برای مصرف کننده وجود نداشته باشد، باید در داخل کادر سفید قرار گیرد.

۱۰- درج جمله ( شماره پیامک استعلام اصالت پروانه ۱۵۱۷۰۰۱۰ ) بر روی محصول و بسته‌بندی نهایی الزامی می باشد.

۱۱- واحد تولیدی باید از نشان ملی استاندارد ایران علاوه بر بسته‌بندی اولیه، بر روی بسته‌بندی ثانویه (مانند: کارتن و ....) محتوی محصول متناسب با سطح جانبی بسته‌بندی ثانویه، با رعایت موارد نشانه‌گذاری بر روی بسته‌بندی ثانویه و مفاد مندرج در بند ۹ این کاربرگ درج نماید.

۱۲- کمیت خالص باید مطابق با بند ب-۳ پیوست ب استاندارد ملی ایران شماره ۲۱۷۵۹ و بدون حد رواداری در نمای اصلی نمایش درج شود.